

# 昆明学院图书馆 2023 年度报告

## 目录

一、馆藏资源建设情况.....	1
二、读者入馆情况 .....	2
三、纸质资源使用情况.....	3
1、借阅前 10 类图书.....	3
2、借阅排行前 10 本图书.....	3
3、学院借阅排行.....	4
4、学生借阅排行前 10 .....	5
5、各学院学生借阅第一名.....	5
6、各学院教师借阅情况.....	6
7、教职工借阅排行前 10 .....	6
四、电子资源使用情况.....	7
1、电子资源使用排行.....	7
2、电子资源使用情况分析.....	8
2.1 CNKI 系列数据库.....	8
2.2 国道外文专题数据库.....	10
2.3 读秀知识库.....	11
2.4 博看电子期刊阅读系统.....	12
2.5 维普中文期刊服务平台.....	12
2.6 中科系列学习资源数据库.....	13
五、信息服务情况 .....	15
1、盈科-昆明学院图书馆教师服务统计报告.....	15
2、“青梨” AI 科研服务平台 .....	15
3、查收查引服务.....	19
4、考研专题信息服务.....	19
5、科技查新服务.....	19
六、微信图书馆使用情况.....	19
1、微信关注统计.....	20
2、微信推文分析.....	20
3、微信后台咨询.....	21
4、微信菜单栏使用分析.....	21
5、微信后台咨询.....	21
6、微信菜单栏 .....	22
七、大事记 .....	22
1、2023 年“世界读书日系列活动之图书馆电子资源现场宣传推广活动 .....	22
2、高颜值！图书馆借阅大厅焕然一新.....	23
3、开启阅读新体验！图书馆自助借还系统上线.....	23
4、我校代表队在 2023 年西部大学生信息素养大赛中喜获三等奖.....	23

# 昆明学院图书馆 2023 年度报告

本着一切为读者服务的宗旨，2023 年图书馆启用了图书自助借还系统，对大厅等阅读区域进行了装修改造，极大地提升了读者的阅读体验，推动读者服务工作迈上新台阶。利用多种媒体资源优化信息服务，在考研专题信息推送、科技查新和查收引方面有所推进。选派优秀教师团队，全力指导学生参加 2023 年西部大学生信息素养大赛，以云南代表队身份与西部 23 所重点大学同台竞技，实现了图书馆信息素养工作的重大突破。

## 一、馆藏资源建设情况

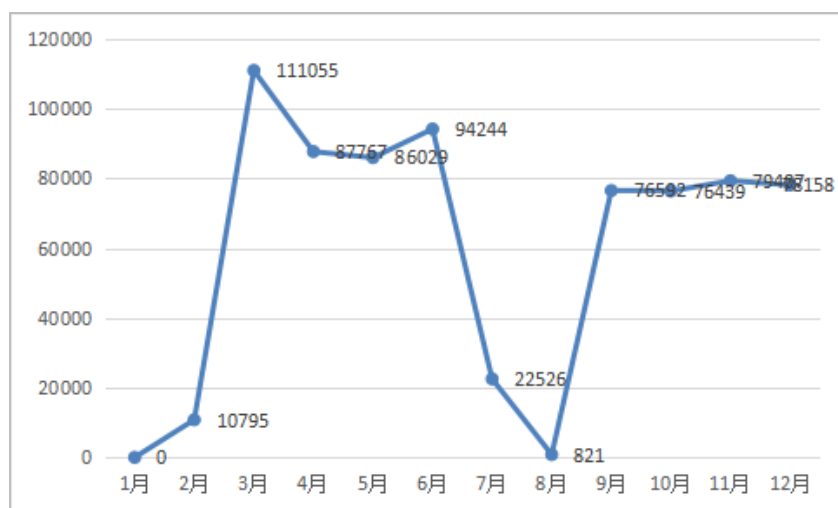
根据学校教学科研和读者的需求，通过采购或捐赠的方式，不断丰富和优化图书馆藏书结构。2023 年新增纸质中文图书 75492 册，电子图书 1734 册，捐赠图书 153 册。目前，拥有纸质图书 244 万余册，期刊 843 种；报纸 8 种；电子数据库数量 24 个；电子图书数量 117.34 万余册。

2023 年馆藏资源总量统计		
文献种类		数量
纸质文献	图书	244 万余册
	期刊	843 种
	报纸	8 种
电子资源	数据库	24 个
	电子图书	117.34 万余册
2023 年图书馆新增资源		
纸质图书		75492 册
电子图书		1734 册
捐赠图书		153 册

## 二、读者入馆情况

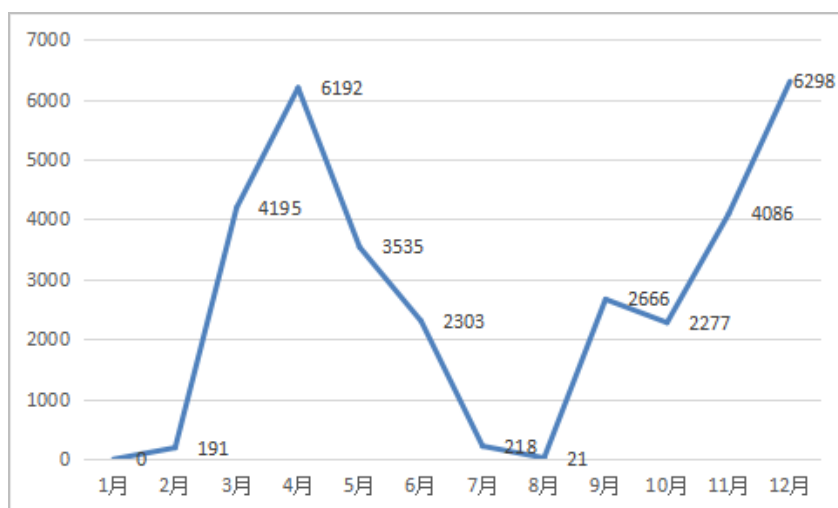
2023 年图书馆共接待读者 75.58 万人次。其中，洋浦馆 72.38 万人次，昆师路分馆 3.2 万人次；1 月因受疫情影响（全校关闭，学生提前放假回家）入馆数据为 0。

洋浦馆各月份入馆人次统计



从月入馆人次统计显示，总体下半年较上半年入馆次数偏少。洋浦馆入馆人次最高的月份是三月，约 11.11 万人次；其次是六月，约 9.42 万人次。

昆师馆分馆各月份入馆人次统计图



昆师路校区目前在校的只有部分学院的大四毕业生，学生数量较少，入馆人数较少。从统计可以看出，入馆人次最高的是 4 月和 12 月，分别为 6192 人次和 6298 人次。

### 三、纸质资源使用情况

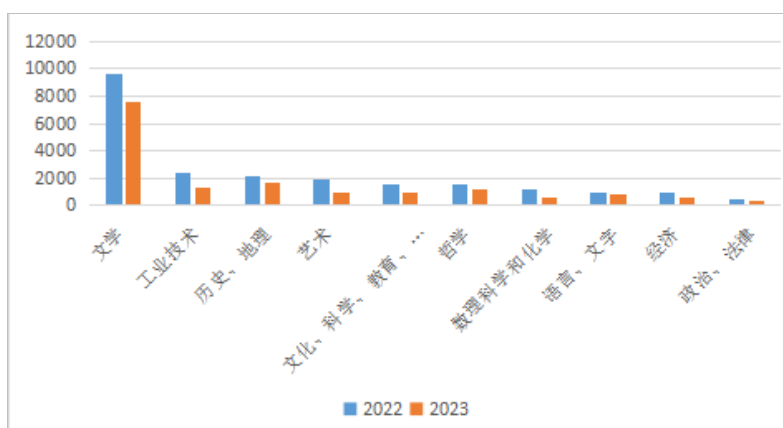
根据图书借阅管理系统 2023 年 1 月-12 月实际数据，图书馆全年借书总计 17238 册，还书 18422 册。

#### 1、借阅前 10 类图书

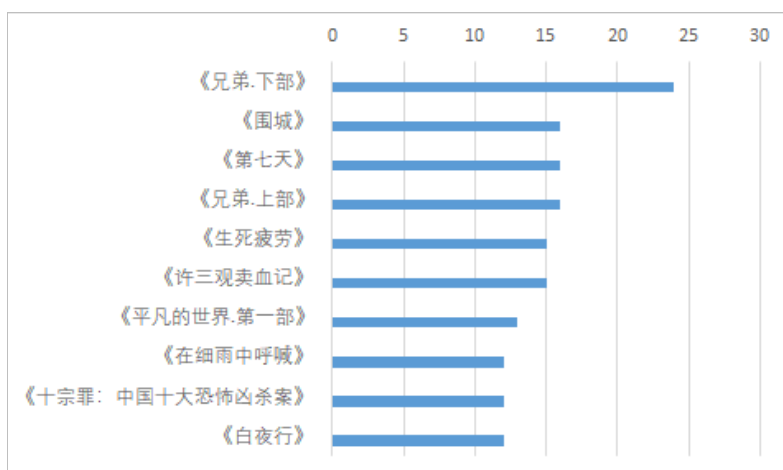
根据图书借阅管理系统 2023 年 1 月-12 月实际数据，图书馆全年借书总计 17238 册，还书 18422 册。

从借阅情况来看，馆藏 22 大类图书中，文学类为最受读者喜爱的书籍种类，延续近年排名首位。工业技术、历史地理、艺术和文科教体等类别图书借阅量变化不大。

学科分类统计（单位：册次）

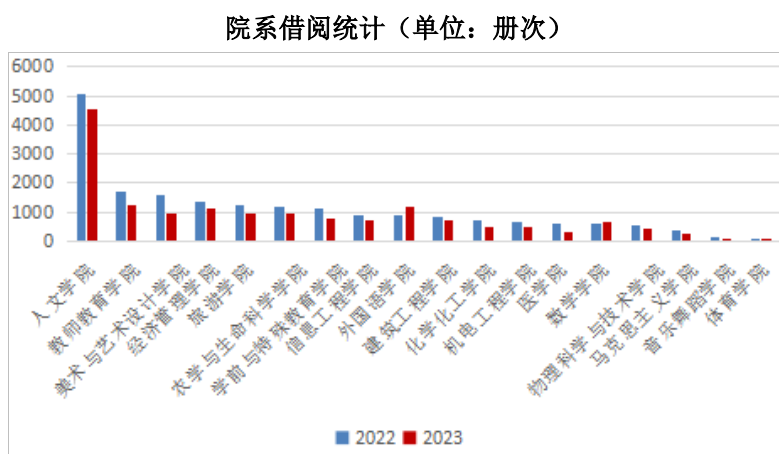


#### 2、借阅排行前 10 本图书



2023 年借阅榜单以文学大家和畅销文学作家的作品为主。登上排行榜前五名的分别是《兄弟.下部》《围城》《第七天》《兄弟.上部》《生死疲劳》。其中，排行第一的《兄弟.下部》获得 2022 年第 20 届“亚斯纳亚·波利亚纳文学奖”最佳外语作品奖，此外，《兄弟》系列作品还荣获第一届法国《国际信使》外国小说奖。排行第二的《围城》是钱钟书所著的长篇小说，上世纪 80 年代曾获诺贝尔文学奖提名。位居第三位的《第七天》获 2018 年意大利 Bottari Lattes Grinzane 奖。位居第五位的《生死疲劳》作者是莫言，曾获得诺贝尔文学奖。

### 3、学院借阅排行

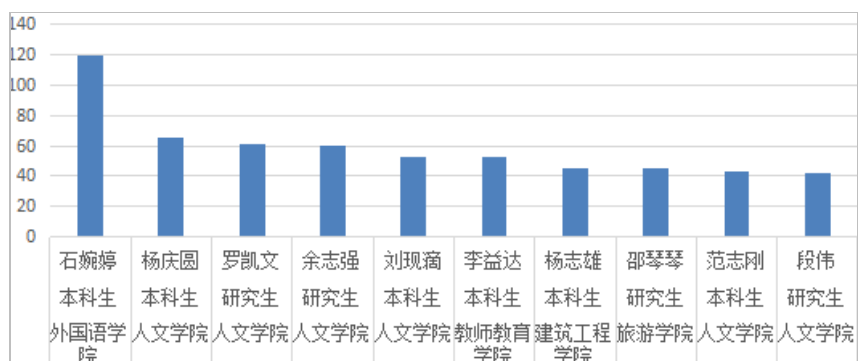


2023 年各学院纸书借阅量相较 2022 年有所下滑。2023 全年借书最多的是人文学院，为 4511 册；教师教育学院排行第二，为 1260 册，外国语学院排行第三，为 1168 册。

借阅图书 1000 册以上的学院共计 4 个，除排名前 3 的学院外，按照借阅量从大到小顺序，分别为经济管理学院、旅游学院、美术与艺术设计学院、农学与生命科学学院、学前与特殊教育学院、信息工程学院、建筑工程学院。

## 4、学生借阅排行前 10

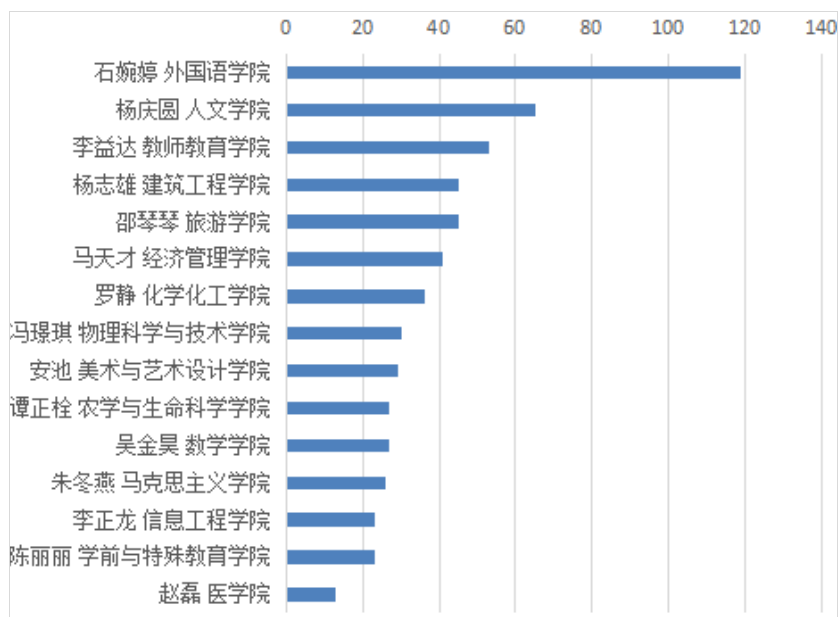
单位：册次



学生是图书馆纸质图书借阅的主体，统计显示，外国语学院本科生石婉婷全年借阅图书 119 册，荣膺榜首；在排行前 10 的同学中，人文学院达到半数以上席位，其余上榜的同学分别来自外国语学院、教师教育学院和建筑工程学院。

## 5、各学院学生借阅第一名

单位：册次

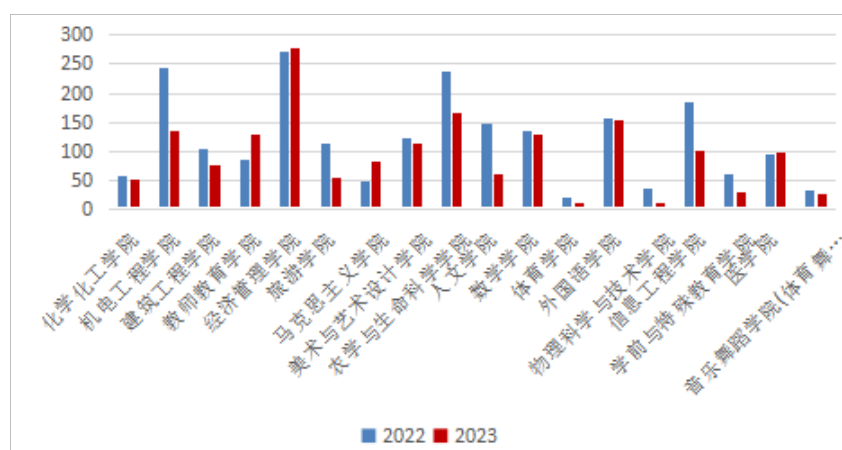


2023 年各学院同学借阅图书数量排行显示：外国语学院石婉婷同学排在首位，远超其它学院的同学；排名 2 至 6 位同学的借书数量在 40 至 70 册期间，为第二梯队；排名 7 至 14 位同学的借书数量在 20-30 册之间，为第三梯队。

## 6、各学院教师借阅情况

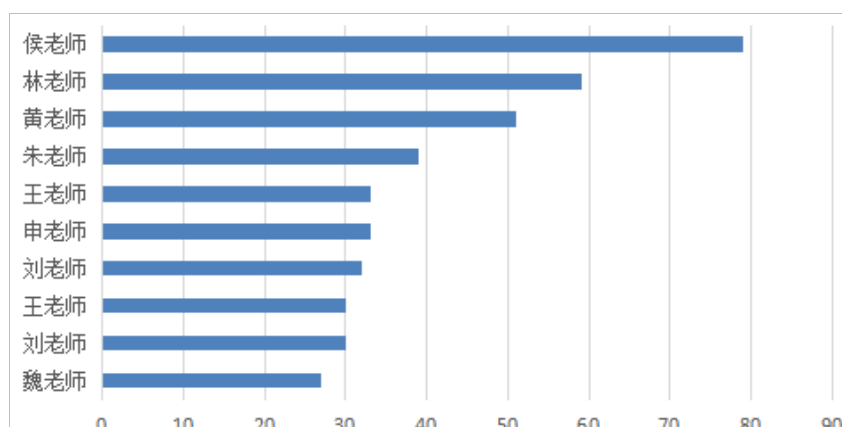
2023 年我校 18 个二级学院教师图书借阅册次排行前三的分别是经济管理学院、农学与生命科学学院和外国语学院，借阅量分别是 278、169 和 154 册；排行最后的 3 个学院为音乐舞蹈学院、物理科学与技术学院和体育学院，分别是 25、11 和 10 册。与 2022 年相比，人文学院、机电工程学院、信息工程学院、农学与生命科学学院 2023 年借阅量下滑明显。

单位：册次



## 7、教职工借阅排行前 10

单位：册次

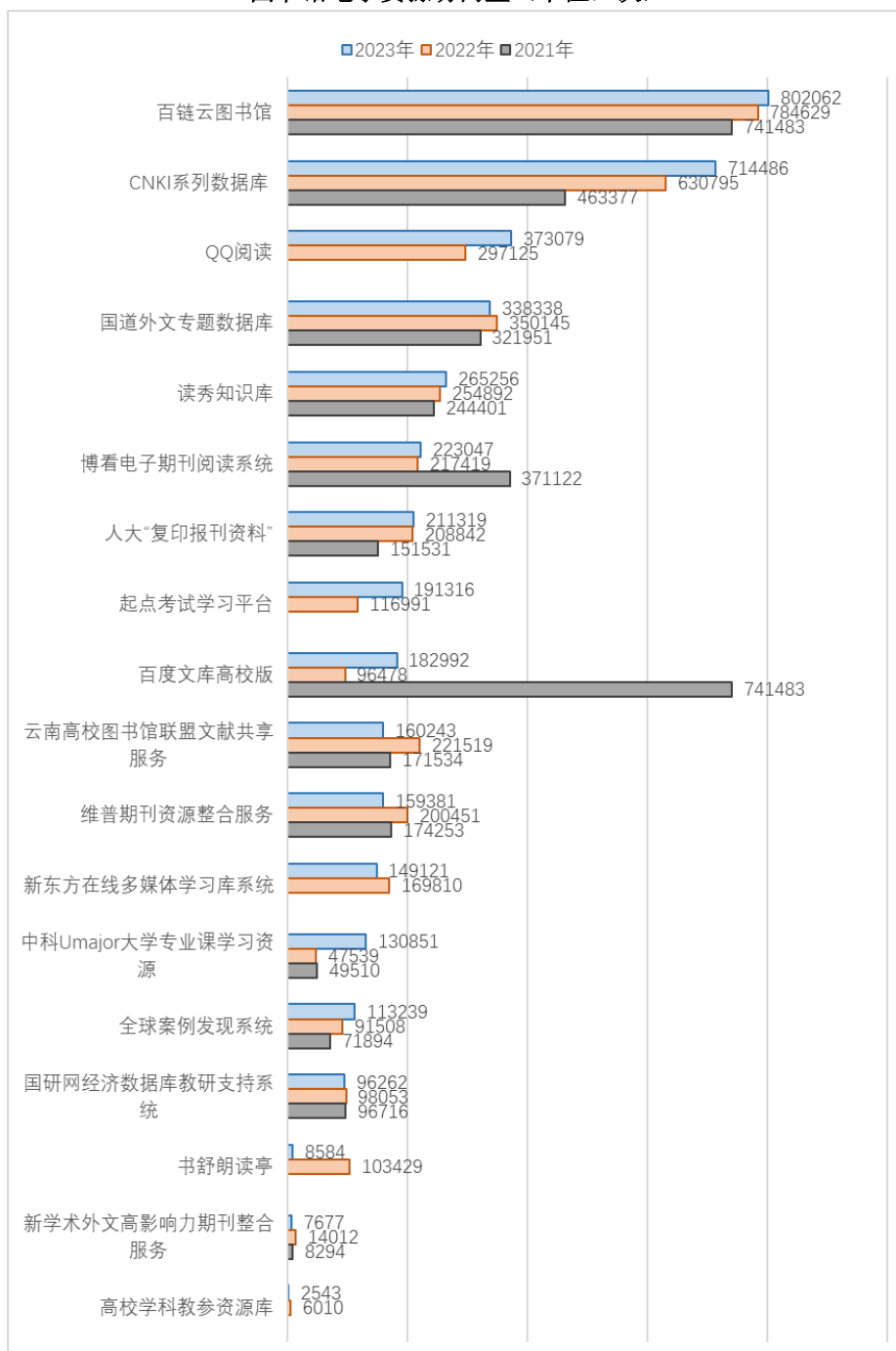


教师教育学院的侯老师为 2023 年度借阅图书的冠军，达 79 册，较其他老师高出 20 册以上；借阅 20 册以上的老师进入 2023 年教职工借阅排行前 10 榜单。

## 四、电子资源使用情况

### 1、电子资源使用排行

图书馆电子资源访问量（单位：次）

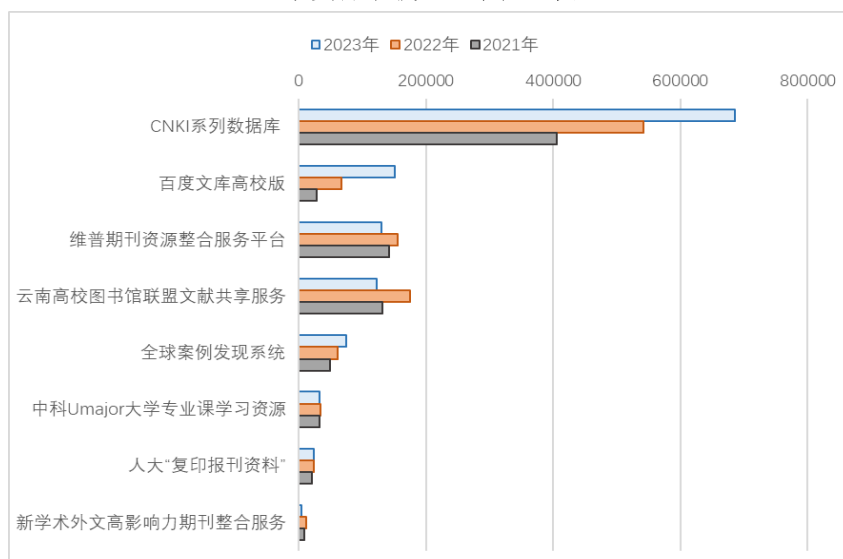


注：以2023年访问量排名，具体数据由各数据库提供

2023年电子资源访问量排行第一的为“百链云图书馆”，CNKI系列数据库、QQ阅读紧随其后。



电子资源下载量（单位：次）



注：以 2023 年访问量排名，具体数据由各数据库提供

从下载量来看，CNKI 系列数据库的下载量连续多年独占鳌头；百度文库高校版紧随其后；维普期刊资源整合平台位列第三。

## 2、电子资源使用情况分析

### 2.1 CNKI 系列数据库

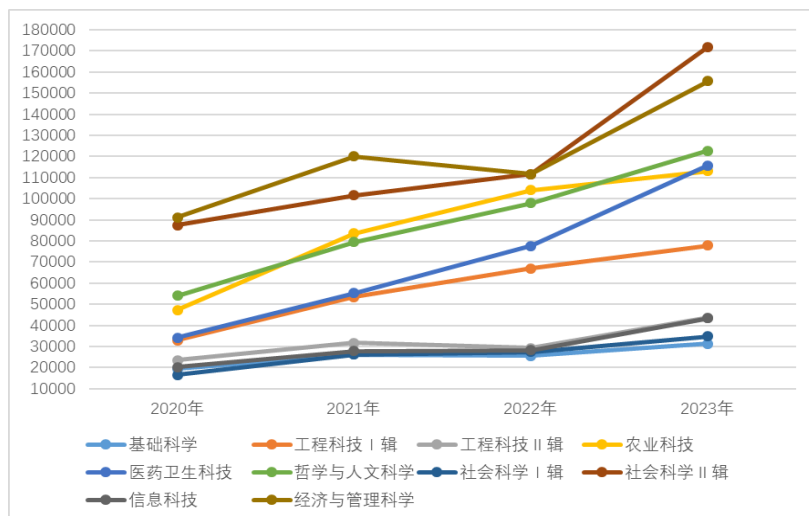
#### 2.1.1 子数据库统计

产品名称	下载次数
中国学术期刊（网络版）	485070
中国优秀硕士学位论文全文数据库	158826
中国博士学位论文全文数据库	19709
基础教育文献资源总库	14693
中国重要会议论文全文数据库	11948
非学术期刊	11150
中国重要报纸全文数据库	10619
国际会议论文全文数据库	2159
中国学术辑刊全文数据库	1058
中国专利全文数据库	1002
中国年鉴网络出版总库	149
中国科技项目创新成果鉴定意见数据库	20
中国图书全文数据库	16

在图书馆 2003 年购买的 CNKI 子库中，中国学术期刊库不论是查询量还是下载量都是最大的，也是最广为读者所用的。

## 2.1.2 按学科专辑分类统计

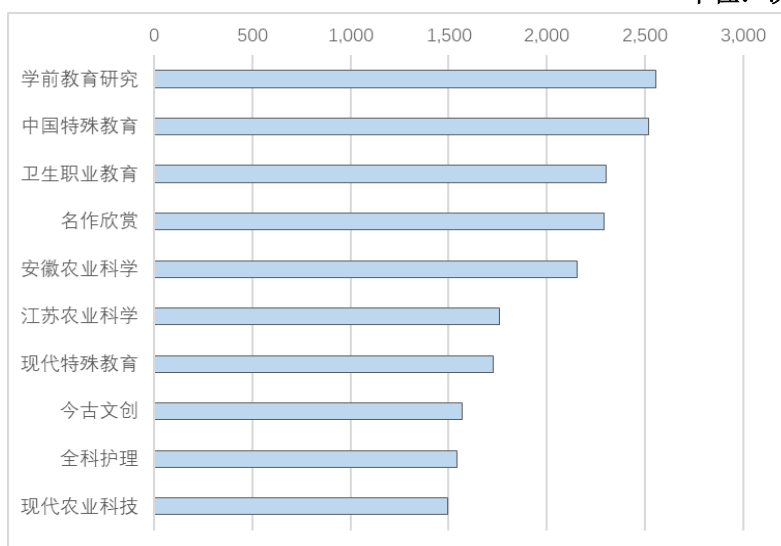
学科专辑使用量（单位：次）



CNKI 系列数据库的十个大类中，社会科学 II 辑（马克思主义、中国共产党、行政学及国家行政管理、军事、法理等）和经济与管理科学（经济和经济管理、旅游、金融、管理学等）为近几年使用量较高的学科。

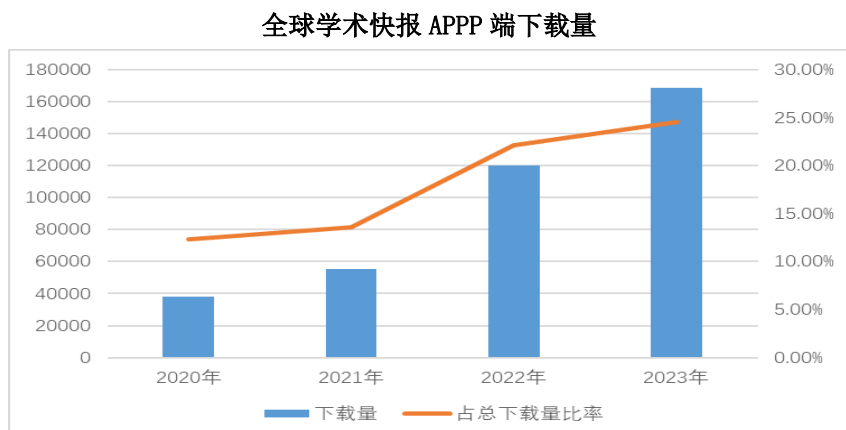
## 2.1.3 学术期刊下载量前十

单位：次



在 2023 年的使用中，下载量最高的期刊为《学前教育研究》，下载次数达 2557 次，其次为《中国特殊教育》和《卫生职业教育》。综合前几年的数据，《安徽农业科学》《现代特殊教育》长期保持在下载期刊的前列。

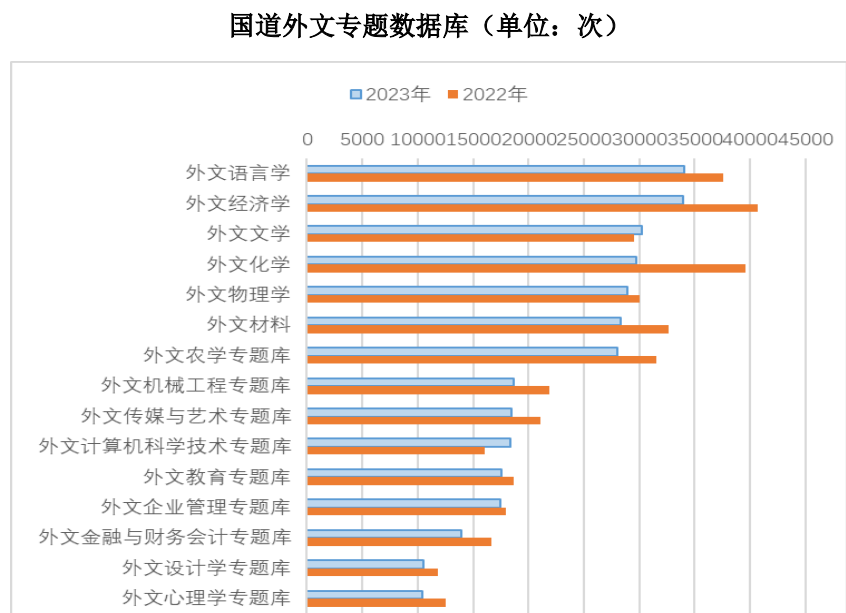
## 2.1.4 知网 APP：全球学术快报使用情况



全球学术快报是知网用于远程访问的手机端软件，可让我校师生不受时间或地点限制便捷访问其资源。2023 年全球学术快报 app 开发出新的系统版本，在普通台式电脑上也可以使用了。

## 2.2 国道外文专题数据库

分为五大专辑 71 个专题库，覆盖多个学科。内容涉及国外教育、食品安全、生物技术、海洋科学、能源科学、环境科学、信息科学、材料科学、医药卫生、软科学等多个领域。



国道外文专题数据库全库都能访问，2023 年访问量达到 338338 人次。排名前七的均是正式购买的专题库。

## 2.3 读秀知识库

### 2.3.1 栏目分析

	2023 年访问量	所占比例
图书	111971	59.67%
期刊	41387	22.06%
学位论文	17442	9.29%
电子书	11773	6.27%
报纸	1774	0.95%
会议论文	1326	0.71%
百科	754	0.40%
视频	509	0.27%
标准	295	0.16%
文档	230	0.05%
专利	100	0.05%
词典	54	0.03%
考试辅导	17	0.01%
政府信息公开	13	0.01%

读秀知识库是学术资源搜索平台，提供文献检索与文献传递服务，其中电子书资源最为丰富，使用量最高，达到 111971 次，其次是期刊和学位论文。

### 2.3.2 图书使用统计

分类名称	比例	分类名称	比例
文学	27.32%	综合性图书	1.50%
工业技术	12.91%	农业科学	1.46%
文化、科学、教育、体育	9.88%	政治、法律	0.55%
历史、地理	9.07%	生物科学	0.48%
哲学、宗教	7.35%	军事	0.26%
经济	7.24%	自然科学总论	0.22%
语言、文字	6.91%	天文学、地球科学	0.18%
医药、卫生	5.78%	环境科学、安全科学	0.15%
社会科学总论	2.96%	古籍	0.07%
艺术	2.85%	马克思主义、邓小平理论等	0.04%
文化、科学、教育、体育	9.88%		

2023 年电子书的传递量达到 17755 册，和去年持平。从获取电子书的学科分布图中可以看出：“文学”类图书访问量最高，占比 27.32%；“工业技术”“文科教体”和“历史地理”类紧随其后。

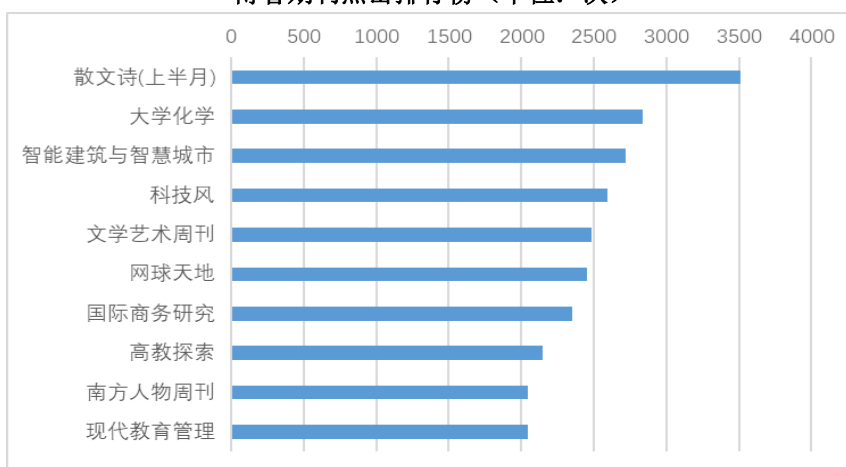
### 访问量最高的前十本图书

序号	书名
1	《明清云南文学论稿》
2	《中国民间故事全书,云南昆明·石林卷》
3	《徒然草》
4	《释名疏证 1》
5	《中国民间故事全书 云南昆明禄劝卷》
6	《嵩明民族民间文学集》
7	《核聚变原理》
8	《Jupyter Notebook 数据分析入门与实战》
9	《云南掌故》
10	《中国民间故事全书 云南昆明 宜良卷》

## 2.4 博看电子期刊阅读系统

该系统是人文社科畅销期刊数据库，统计显示，2023 年有 74321 人访问了该系统，阅读量达到 223047 人次，阅读页面达 236695 页相比上一年略有下降但平均浏览人次提高较大，达到 6.50 次每人。

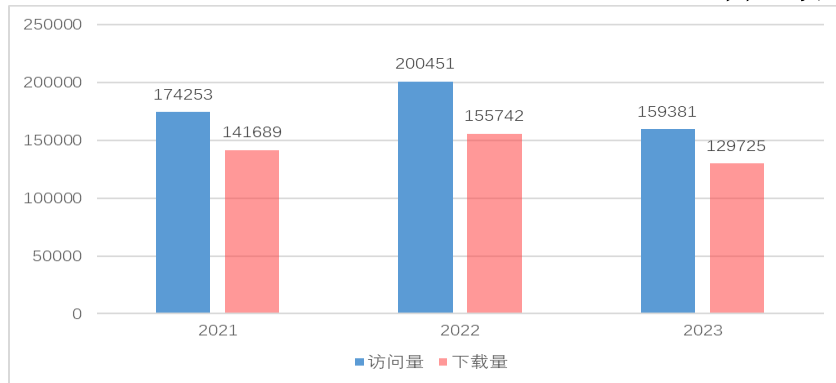
博看期刊点击排行榜（单位：次）



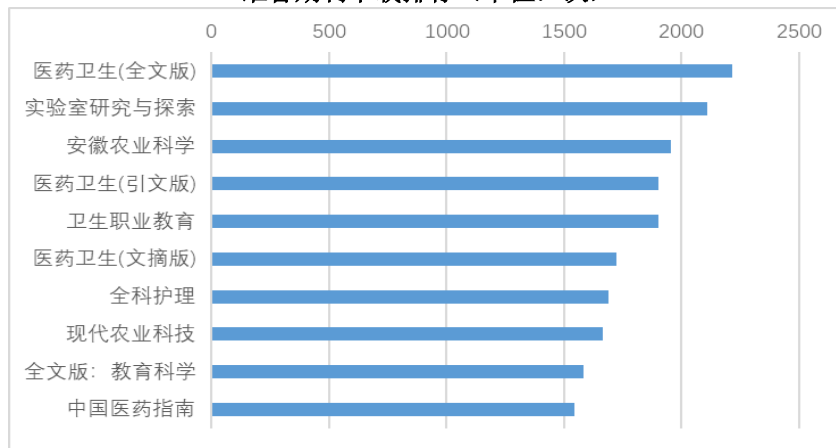
## 2.5 维普中文期刊服务平台

该平台是图书馆长期购买的中文期刊检索与下载平台，3 年来都保持了稳定的使用量。

单位：次



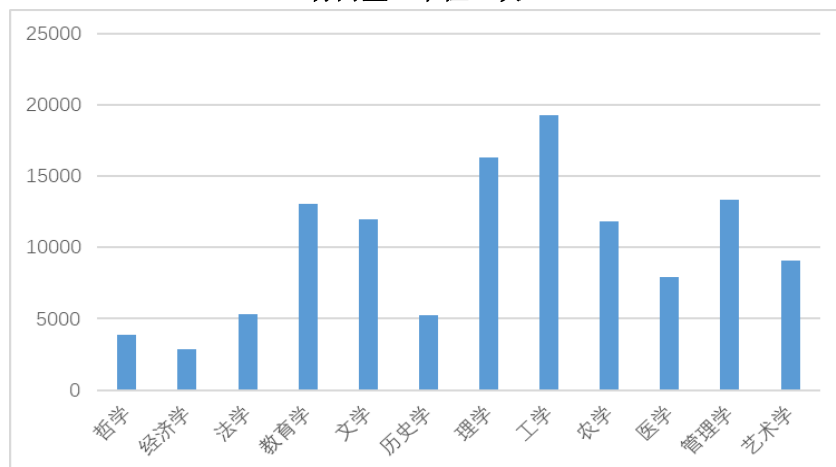
维普期刊下载排行（单位：次）



## 2.6 中科系列学习资源数据库

中科 UMajor 大学专业课学习资源数据库：

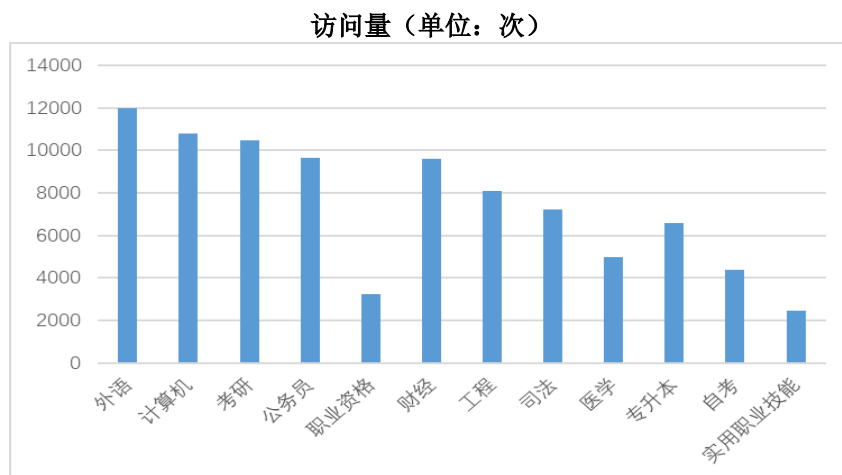
访问量（单位：次）



2023 年该库总访问量为 130851 人次，下载量为 32704 人次。其中，工学、理学类课程访问量较高。分析其原因主要在于：理学、工学学科门类包含微积分、

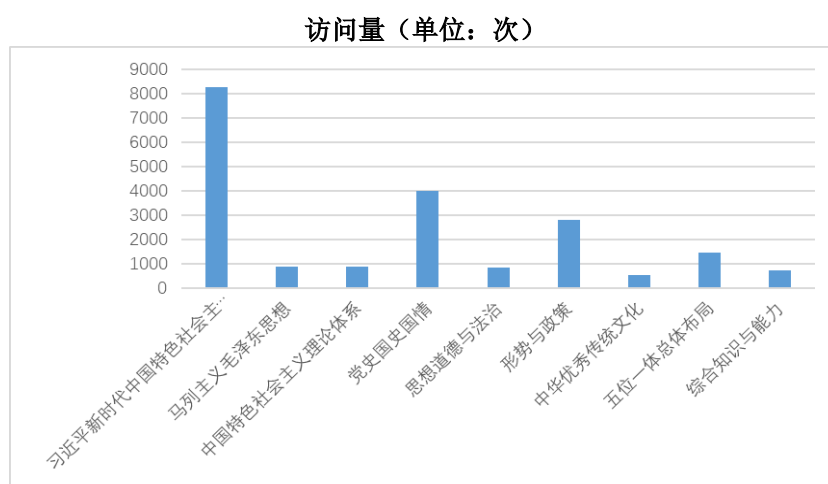
线性代数、概率论、计算机基础、物理、化学、生物等基础学科类课程，适用面较广，是几乎所有专业学生的基础必修课程。

### 中科 VIPExam 考试学习资源数据库：



2023 年该库总访问量为 89412 人次，下载量为 22416 人次。其中，外语、计算机课程访问量较高。由此可见，在当今社会，良好的外语和计算机技能备受用人单位和学生青睐，掌握一定的信息技术与外语交流能力能够帮助学生在一定程度上提升自身的就业与职业发展空间。

### 新时代中国特色社会主义思想课程数据库：



2023 年该库总访问量为 83065 人次，下载量为 22929 人次。其中“习近平新时代中国特色社会主义思想”“党史国史国情”“形势与政策”专辑访问量较高。

## 五、信息服务情况

2023 年图书馆依托自身文献资源优势和专业优势，充分利用馆藏资源、网络资源，并积极谋求馆际协作，拓宽资源获取渠道，为学校的教学、科研提供完善的信息服务。

### 1、盈科-昆明学院图书馆教师服务统计报告

盈科-1 昆明学院图书馆教师服务（微信群）、盈科-2 昆明学院图书馆教师服务（微信群）成员总计 999 位，2023 年 01 月 01 日至 2023 年 12 月 31 日期间，总计响应 15621 份文件需求，其中文献 8055 篇，书籍 6936 本，百度文库 630 份，需求高峰时间段为 11 时和 10 时。为 4 位老师提供了 8 次语法校对服务，总计校对 227025 个字符；为 6 位老师提供了 18 次学术不端检测服务，总计检测 399793 个字符。

### 2、“青梨” AI 科研服务平台

“青梨 AI 科研服务平台”是为科研工作者量身打造的集文献查找、论文查重、语法校对、文档翻译、学术推送等多功能于一体的科研专属学术工具。整体贯穿科研工作各个环节，力求为科研工作者提供更全面的科研辅助。

“青梨”有微信小程序端和网页端两个版本，供我校老师选择使用。一人一号专属服务，实现科研工作者个人信息与学术隐私双重保护。

#### 2.1 机构基本情况

2023 年昆明学院一开通并开始使用“青梨 AI 科研服务平台”，累计使用时间为 364 天。目前共有青梨注册用户总计 627 人，在 2023 年 01 月 01 日至 2023 年 12 月 31 日期间，青梨总计接收到 62769 条文献需求，且成功处理了 55297 条文献需求，处理结果成功率 88%。其中中文图书 20310 次，他类型文献 2185 次，英文文献 35698 次，中文文献 3752 次，英文图书 549 次，百度文库链接 275 次，为 53 位老师提供了 141 次论文查重服务，为 4 位老师提供了 6 次语法校对，需求高峰时间段为 0 时——1 时。



## 2.2 注册情况统计

截止 2023 年 12 月 31 日，昆明学院注册青梨人数共计 627 人，如上图。

截止至 2023 年 12 月 31 日，昆明学院拥有正式账号 225 个，非正式账号 6390 个。

各学院注册人数和活跃人数

序号	学院名称	注册人数	活跃人数	序号	学院名称	注册人数	活跃人数
1	物理科学与技术学院	113	80	19	音乐舞蹈学院	4	0
2	农学与生命科学学院	107	36	20	财务处	3	1
3	化学化工学院	102	79	21	滇合中心	3	1
4	人文学院	102	45	22	教务处	2	1
5	医学院	36	18	23	人事处	2	0
6	旅游学院	19	6	24	创新创业学院	1	1
7	信息工程学院	19	5	25	科技处	1	1
8	机电工程学院	16	9	26	档案馆校史馆	1	1
9	马克思主义学院	16	5	27	机关党委	1	1
10	建筑工程学院	13	5	28	办公室	1	1
11	经济管理学院	10	4	29	滇池研究中心	1	1
12	数学学院	9	5	30	研究生部	1	0
13	图书馆	9	3	31	昆明滇池湖泊污染防治合作研究中心	1	0
14	外国语学院	7	0	32	国际学院	1	0
15	教师教育学院	6	2	33	校党委	1	0
16	心理健康教育与咨询中心	4	3	34	云南省高校有机光电子材料与器件重点实验室	1	0
17	学前与特殊教育学院	4	1	35	上合青年交流中心联络处	1	0
18	美术与艺术设计学院	4	1	36	心理中心	1	0

## 2.3 使用情况统计

2023 年 01 月 01 日至 2023 年 12 月 31 日期间，共计 62769 条需求，其中中文图书 20310 本，其他类型文献 2185 篇，英文文献 35698 篇，中文文献 3572 篇，英文图书 549 本，百度文库链接 275 条。

2023 年 01 月 01 日至 2023 年 12 月 31 日期间，请求最多的是英文文献和中文图书，英文文献占总需求量的 56.87%。

2023 年 01 月 01 日至 2023 年 12 月 31 日期间，需求高峰时间段为 0--1 和 16--17 时。在 2023 年 10 月 08 日 22--23 时，是老师们最忙碌的时间，在此期间，

青梨共接收了 179 条需求。

需求学院/部门分布

序号	学院名称	需求量	序号	学院名称	需求量
1	物理科学与技术学院	14088	16	建筑工程学院	370
2	化学化工学院	14787	17	滇合中心	296
3	数学学院	5785	18	办公室	233
4	农学与生命科学学院	5075	19	美术与艺术设计学院	175
5	人文学院	5043	20	图书馆	156
6	档案馆校史馆	4779	21	教师教育学院	109
7	马克思主义学院	3627	22	滇池研究中心	88
8	旅游学院	2668	23	机关党委	70
9	医学院	1065	24	科技处	41
10	机电工程学院	947	25	财务处	16
11	教务处	897	26	研究生部	10
12	信息工程学院	861	27	外国语学院	7
13	心理健康教育与咨询中心	751	28	学前与特殊教育学院	7
14	经济管理学院	421	29	音乐舞蹈学院	3
15	创新创业学院	394			

## 2.4 学术推送用量分析

2023 年全年，学术推送功能共计被使用了 357 次。其中中文期刊请求 249 次，外文期刊 266 次。

从各学科用量占比来看，文献被请求量最高的学科为综合类，其次是语言类和理学类，航空医学类和磁类完全没有。

2023 年全年，文献被请求最频繁的 10 种期刊名单见下表。

使用量前 10 期刊名单

序号	期刊名称	使用量	序号	期刊名称	使用量
1	科学通报	25	6	TESOL Quarterly	15
2	系统工程理论与实践	25	7	English for Specific Purposes	15
3	科技导报	25	8	Applied Linguistics	15
4	科技进步与对策	25	9	Language Learning	15
5	Language Teaching	15	10	Studies in Second Language Acquisition	15

## 2.5 青梨使用量名单

文献量前 10 用户名单

序号	昵称	查询量
1	数学学院 雷老师	5407
2	档案馆校史馆 董老师	4779
3	马克思主义学院 罗老师	3042
4	物理科学与技术学院 黄同学（研究生）	1323
5	物理科学与技术学院 焦同学（研究生）	1223
6	化学化工学院 高老师	970
7	旅游学院 张老师	870
8	化学化工学院 许同学（研究生）	795
9	教务处 骆老师	762
10	旅游学院 杨老师	758

学术不端检测使用量前 10 院系名单

序号	院系	查重量
1	化学化工学院	52
2	人文学院	25
3	物理科学与技术学院	24
4	农学与生命科学学院	9
5	创新创业学院	5
6	机电工程学院	5
7	信息工程学院	5
8	音乐舞蹈学院	3
9	上合青年交流中心联络处	3
10	财务处	3

Scholarcy 使用量前 9 院系名单

序号	院系	查询量
1	物理科学与技术学院	22
2	化学化工学院	12
3	农学与生命科学学院	10
4	人文学院	10
5	创新创业学院信息工程学院	2
6	经济管理学院	2
7	数学学院	2
8	旅游学院	2
9	教务处	2

语法校对使用量前 3 院系名单

序号	院系	校对量
1	化学化工学院	3
2	机电工程学院	2
3	农学与生命科学学院	1

### 3、查收查引服务

图书馆面向我校教师和研究生开展查收查引服务，2023-01-01 至 2023-12-31 期间，共为 37 位师生的 84 篇文章提供了论文收录及被引用检索服务。

### 4、考研专题信息服务

为助力考研学子，图书馆围绕考前准备、真题辅导、复试&面试准备、考试经验等内容，提供考研专题信息服务。考研同学可以从以下两个途径获取《考研资讯》。

方法一：通过昆明学院图书馆主页（<https://lib.kmu.edu.cn>）《考研资讯》专栏提供考研专题信息服务。2023 年共发布 269 条。

路径：昆明学院图书馆→阅读推荐→考研资讯

方法二：通过昆明学院图书馆微信公众号菜单→我的微图→考研资讯，获取考研信息。2023 年浏览 1073 人次。

### 5、科技查新服务

科技查新主要是对研发项目作新颖性或创新性论证和评估，同时提供先进性类比分析。2023 年，由图书馆资源推广交流部牵线，云南省科学技术情报院为我校国际交流合作处陈玲老师提供一项科研课题《卷烟设备健康状态监测系统研究》的科技查新咨询服务，将科技查新报告作为支撑材料申请获得 100 万项目资助。为我校更名大学，增加省级科技课题立项指标添砖加瓦。

## 六、微信图书馆使用情况

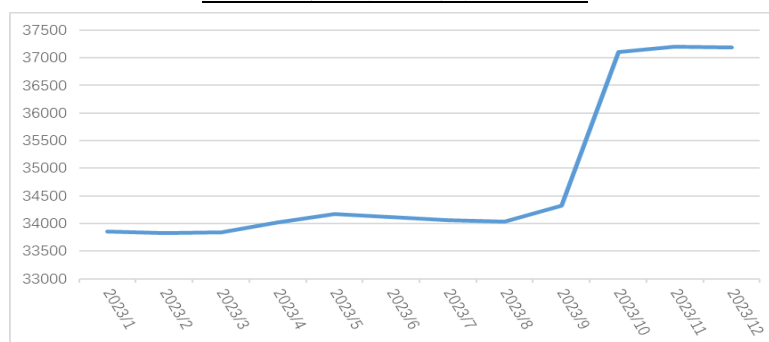
图书馆利用昆明学院图书馆微信公众平台，及时向读者推送图书馆的资源与服务、举办线上读书活动、进行获奖作品展示。此外，不断完善“微信图书馆”

的功能，方便师生在学校或在家里，均能随时随地使用图书馆的资源与服务。

## 1、微信关注统计

2023 年全年新增关注 4887 人，目前读者关注总数为 37187 人。主要增幅集中在新生入学培训期间。

关注人数变化（单位：人）



## 2、微信推文分析

2023 年全年发推文 160 篇，包括图书馆的各类通知、数据库使用介绍、各种形式的读书活动以及学术讲座。综合考虑阅读次数和阅读完成率，挑出了排名前十的推文。

推文类型统计

类型	篇数	占比
通知公告	54	33.75%
数据库介绍	11	6.88%
读书活动	70	43.75%
讲座	25	15.63%

推文阅读排行

名次	推文标题	总阅读次数
1	图书馆东侧楼二楼三楼开放通知~	2833
2	运动会期间开馆通知~	2800
3	对图书馆不文明现象说不！	2586
4	喜报~	2387
5	学期过半，图书馆借阅大数据来啦！	2039
6	爱读书的你，这里有一份调查问卷请查收~	1989
7	领奖啦~	1661
8	快讯   云南农业大学馆长一行到我馆调研交流	1483
9	喜讯   我校在“2023 年西部大学生信息素养大赛”中载誉而归	1377

### 3、微信后台咨询

我馆利用昆明学院图书馆微信公众平台，及时解答读者疑问，方便师生在学校或在家里，均能随时随地使用图书馆的资源与服务。全年解答读者后台咨询达到 2663 人次。通过推文留言与读者互动解决问题 306 人次。

### 4、微信菜单栏使用分析

微信菜单一共有 15 个栏目分为三个板块，内容包括新书通报、云雁空间预约和各种类型的电子资源。微信菜单栏 2023 年全年进行了 11 次更新，下半年增加了图书馆纸质图书的电子阅读方式——方寸悦读，主要集中在看书听书和掌上资源两个栏目里电子资源的更换。

微信菜单栏使用情况（单位：次）

	总访问数	占比		总访问数	占比
QQ 阅读	6483	15.7%	方寸悦读	2341	5.7%
大学专业课学习库	3545	8.6%	维普掌上题库	2334	5.7%
掌阅精选	3503	8.5%	博看期刊	2138	5.2%
新书通报	3222	7.8%	京东阅读	1890	4.6%
云雁空间预约	2784	6.8%	考研资讯	1073	2.6%
新东方在线	2782	6.8%	朗读亭	1009	2.4%
通知公告	2581	6.3%	人大复印资料	657	1.6%
新语有声图书	2374	5.8%			

2023 年，在微信公众号菜单中前后共放置了 13 个电子资源提供给读者使用。

“新书通报”是图书馆提供的馆藏新书资讯，“考研资讯”为图书馆针对考研的读者定期提供的相关学习和考试资讯，在此未列入统计排名。

“云雁空间预约”是预约图书馆内的研讨场所，以供中小型团队（10 人小组）学习、交流、研讨等使用。

### 5、微信后台咨询

图书馆利用昆明学院图书馆微信公众平台，及时解答读者疑问，方便师生在学校或在家里，均能随时随地使用图书馆的资源与服务。全年解答读者后台咨询达到 2403 人次。通过推文留言与读者互动解决问题 444 人次。

## 6、微信菜单栏

微信菜单一共有 8 个栏目分为三个板块，内容包括新书通报、云雁空间预约和各种类型的电子资源。2023 年全年进行了 12 次更新，主要集中在看书听书和掌上资源两个栏目里电子资源的更换。

微信菜单栏访问排行

	总访问数	占比		总访问数	占比
QQ 阅读	6483	15.7%	方寸悦读	2341	5.7%
大学专业课学习库	3545	8.6%	维普掌上题库	2334	5.7%
掌阅精选	3503	8.5%	博看期刊	2138	5.2%
新书通报	3222	7.8%	京东阅读	1890	4.6%
云雁空间预约	2784	6.8%	考研资讯	1073	2.6%
新东方在线	2782	6.8%	朗读亭	1009	2.4%
通知公告	2581	6.3%	人大复印资料	657	1.6%
新语有声图书	2374	5.8%			

## 七、大事记

### 1、2023 年“世界读书日系列活动之图书馆电子资源现场宣传推广活动

为了营造“爱读书、读好书、善读书”的校园文化氛围，帮助广大师生充分了解图书馆的数字资源，4 月 27 日中午，昆明学院党委宣传部、学生处、校团委和图书馆在聂耳广场开展昆明学院 2023 年“世界读书日”系列之图书馆数字资源现场宣传推广活动。

本次活动由图书馆携手知网、起点考研、博看期刊、超星图书、百度文库、朗读亭、大学生专业课学习库、高校教参资源库、京东阅读、新东方多媒体学习库、工程科技数字图书馆和翼狐设计学习资源库等 16 家供应商，通过现场摆展向读者宣传本馆现有的数据库资源及其使用方法。

活动现场集中展示了各类数字资源的宣传海报，并通过派发宣传册、检索指南等资料，直观地让读者了解数据库的内容和使用方法。此外，读者通过参与现场互动，体验部分资源使用，还有机会获取精美的小礼品。许多同学当场拿起手机，扫描二维码，安装数据库的 APP 或关注自己感兴趣的数字资源。活动现场气

氛热烈，受到读者一致欢迎。

作为学校的文献信息中心，图书馆不仅要为读者提供文献信息资源，更要让读者深入地了解各类资源的特色和使用方法。通过此次活动，进一步拉近了与读者之间的距离，帮助读者更好地认识和利用图书馆资源，为师生的学习以及教学科研活动提供了有力的支持。

## **2、高颜值！图书馆借阅大厅焕然一新**

宽敞明亮的借阅大厅，图书背景墙、大屏幕显示屏及电子图书瀑布流，还有色彩明亮的桌椅，目光所及无一不吸引着读者的眼球，给予读者舒适的体验和美的感受。作为自助借还系统的子项目，图书馆充分利用挖掘现有馆舍条件，在原有结构的基础上进行空间再造，增设绿色植物盆景，给予读者舒适的体验和美的感受。

此外，为了营造良好的阅览环境和自习氛围，更好地服务师生，图书馆将东侧楼二、三楼电子阅览室进行装修改造，增设了自习区。11月10日正式开放。

## **3、开启阅读新体验！图书馆自助借还系统上线**

经过近一年的图书剔旧、倒架、芯片加工，图书定位及书架调整等前期工作，秋季新学期伊始，图书馆自助借还系统正式投入使用，读者通过使用这套系统自助借书还书，开启了全新的阅读体验。资源推广交流部编写的使用流程“借书.还书”同步在昆明学院图书馆官网上发布，为师生使用该系统提供指南。

## **4、我校代表队在 2023 年西部大学生信息素养大赛中喜获三等奖**

由西部大学生信息素养大赛组织委员会举办的“2023年西部大学生信息素养大赛”于9月22日开赛。此次大赛分为学校选拔赛、省赛、西部联赛三个赛段。

### **学校选拔赛：**

10月28日下午，我校代表队在“2023年西部大学生信息素养大赛”云南赛区淘汰赛中创出佳绩，13支团队晋级决赛，位居进入省级决赛团队数量之首。



本次大赛共有 22 所云南高校，6200 余人参赛。我校 950 名本科生参加了学校选拔赛，其中 54 人分 18 个队入围云南赛区淘汰赛。

### **云南省赛：**

“2023 年西部大学生信息素养大赛”云南赛区于 11 月 27 日圆满结束，由石婉婷（外国语学院）、李天翼（医学院）、张艳巧（人文学院）组成的“昆明学院 1 队”在 115 个参赛队中因成绩优异、表现突出，获云南赛区特等奖，取得了代表云南高校进入西部联赛的资格。

我校进入省决赛的另 12 个队也成绩显著，获得 3 个三等奖和 9 个优胜奖，位居参赛高校前茅。

### **西部联赛：**

12 月 6 日，2023 年西部大学生信息素养大赛联赛在四川大学举行。来自内蒙、广西、贵州、云南、西藏、陕西、甘肃、宁夏、青海、新疆的 24 支高校队伍参赛。

联赛分为“极速对抗”和“现场答辩”两个环节。“极速对抗”采用团队线上答题比赛形式，需要队友配合在 20 分钟内完成 30 个题目作答。“现场答辩”则需要各团队在 4 分钟内展示省赛决赛作品，并现场回答评委的提问。

最终，我校由石婉婷（外国语学院）、李天翼（医学院）、张艳巧（人文学院）组成的“昆明学院 1 队”获得联赛三等奖。

2023 年西部大学生信息素养大赛自开展以来，西部 12 个省、自治区、直辖市共有 243 所本科高校学生 105,821 人报名、80,675 人参加了此次大赛。

我校“昆明学院 1 队”经学校选拔推荐、省赛淘汰赛及决赛后闯入此次西部联赛并在比赛中沉着冷静，机智应对，体现出高度的团队协作精神，充分展现了昆院学子的风采。

学校领导、校团委、图书馆及外国语学院、医学院和人文学院高度重视此次联赛。图书馆选派优秀指导教师团队，全力指导学生备赛，信息中心则为线上比赛提供最优场地支持，确保每轮比赛顺利有序进行。

昆明学院作为一个地方本科院校，能够以云南代表队身份与西部 23 所重点大学同台竞技，这是图书馆多年信息素养工作的重大突破，也是我校“以赛促学，以学促知，以知促用”育人模式的优秀成果体现。