



# 昆明学院图书馆 2025 年度报告

## 一、馆藏资源建设情况

根据学校教学科研工作的深入发展以及广大师生读者日益增长的多样化阅读需求，图书馆持续采取积极措施，通过系统性的图书采购和广泛接纳社会捐赠等多种渠道，不断充实馆藏资源，并在此基础上精心调整与优化藏书结构，从而确保馆藏文献不仅数量稳步增加，更在质量和学科覆盖上得到显著提升，以更好地服务于学校的教学科研任务和师生的学习研究需要。

### 2025 年馆藏资源总量统计

文献种类	数量	
纸质文献	图书	250.3321 万册
	期刊、报纸	911 种
电子资源	数据库（付费）	23 个
	电子图书	216.7475 万册

### 2025 年图书馆新增资源

文献种类	数量
纸质图书	22543 册
电子图书	924227 册
捐赠图书	213 册

2025 年，本馆馆藏资源总量稳步增长，纸电资源均衡发展、数字化建设成效突出。馆藏纸质文献基础扎实，电子资源规模持续扩大，新增资源以电子图书为主，资源结构更趋合理，整体保障能力与服务水平进一步提升，为学校教学科研提供了坚实的文献资源支撑。

#### 1. 馆藏资源总体规模

（1）纸质文献——纸质图书：250.3321 万册，期刊、报纸：911 种

馆藏纸质文献总量稳定，纸质图书规模超250 万册，具备较强的文献保障能力。

（2）电子资源——数据库：23 个，电子图书：216.7475 万册，馆藏图书总量（纸+电）：467.0796 万册

电子图书已接近纸质图书规模，纸电资源结构均衡，数字资源体系较为完善，纸质图书略多于电子图书，纸电协同发展格局已形成。

#### 2. 2025 年新增资源情况

新增纸质图书：22543 册；新增电子图书：924227 册；捐赠图书：213 册；按高校图书馆通行的统计口径，全年新增资源合计：946983 册，其中电子图书占新增总量的97.6%。

图书馆资源建设重心明显向数字化、电子化倾斜。电子资源新增量远大于纸质，符合现代



高校图书馆发展趋势。捐赠图书数量较少，可作为补充，但不构成主要增长来源。

## 二、读者入馆情况

2025年，图书馆紧扣学校教学科研与人才培养工作部署，聚焦读者服务核心职能，统筹推进洋浦校区馆、昆师路分馆规范化运行，精准对接师生学习阅读需求，全年场馆开放、服务保障等各项工作平稳有序、落地见效，切实发挥了图书馆校园文化阵地与学习资源中心的支撑作用。

### 1. 场馆运行与入馆服务基本概况

2025年图书馆严格按照学校教学安排，全年正常开放共计293天，全面保障师生日常阅读、学习、文献查阅需求。全年两馆累计接待读者72.8625万人次，服务体量充足、运行态势稳定，充分彰显了图书馆在校园学习生活中的核心载体功能。

从校区分布来看，两个校区的图书馆定位清晰、分工明确，服务覆盖精准高效。其中，洋浦馆作为全校图书馆服务主阵地，承担了绝大多数师生的服务保障工作，全年接待读者70.7533万人次，占总入馆量的97%以上；昆师路馆聚焦特定毕业群体，仅面向学前与特殊教育学院、外国语学院、人文学院、医学院等毕业生提供服务，全年接待读者21092人次，实现了资源的精准投放。

### 2. 入馆人次规律与服务特点

#### (1) 月度入馆人次贴合教学周期，假期特征显著

入馆人次随学校教学节奏呈现规律性波动，与教学安排、师生学习进度高度契合。洋浦校区馆作为主馆，全年入馆峰值出现在9月份，达9.6371万人次，契合新生入学、新学期开课的学习热潮；2月与8月为寒暑假时段，入馆人次大幅回落，分别仅为203人次和3637人次，符合高校图书馆假期运行规律。

昆师路分馆受服务群体限制，入馆规模整体偏小，月度变化同样贴合毕业生学习需求节奏，3月份入馆量达到全年最高的4436人次，对应毕业生论文写作、新学期开学的关键阶段；2月、8月假期期间入馆人次极少，2月更是无读者入馆，资源利用与服务需求高度匹配。

洋浦校区		昆师路校区	
月份	进馆人数	月份	进馆人数
1	49051	1	1128
2	203	2	0
3	84967	3	4436
4	67978	4	3441
5	70793	5	3702
6	82785	6	1754
7	42588	7	148
8	3637	8	45
9	96371	9	2106
10	71277	10	1182
11	62618	11	1448
12	75265	12	1702
总计	707533	总计	21092



## (2) 入馆时段分布集中，学习需求导向明确

读者入馆时段呈现明显的高峰集聚特征，核心集中在课后及晚间自主学习时段。其中，18:00-19:00为全年入馆最高峰，累计入馆人数达8.8184万人次；12:00-13:00、19:00-20:00为次高峰时段，入馆人数分别为7.7805万人次和7.3124万人次。

下一步，可结合借阅热点与高峰规律，进一步优化馆藏结构、合理调配服务资源、提升高峰时段保障能力，持续提高图书馆服务质量与资源利用效率。

## 三、纸质资源使用情况

读者借阅图书、访问馆藏资源的具体情况，不仅是反映图书馆馆藏资源建设质量的核心依据，同时也是衡量图书馆读者服务工作成效的关键指标。通过对这些数据的深入分析与持续跟踪，可以全面评估馆藏资源的实用性、匹配度以及读者服务的响应性与满意度，从而为图书馆优化资源配置、提升服务效能提供重要的决策参考。

### 1. 借阅排行前10类图书

2025年1月到12月，图书馆按学期正常开放。根据图书借阅管理系统实际获取数据统计，2025年图书馆全年借书总计12406册。受阅读习惯、线上资源使用、到馆频次等多重因素影响，2025年实体图书借阅量较2024年整体下降了7574册。

序号	图书分类	2024年	序号	图书分类	2025年
1	文学	9469	1	文学	6238
2	历史、地理	1781	2	历史、地理	1154
3	工业技术	1639	3	哲学	961
4	哲学	1469	4	工业技术	845
5	文化、科学、教育、体育	1251	5	艺术	636
6	语言、文字	1159	6	文化、科学、教育、体育	601
7	艺术	1020	7	语言、文字	585
8	数理科学和化学	729	8	经济	527
9	经济	649	9	数理科学和化学	402
10	政治、法律	411	10	医学、卫生	259

从借阅量排名前十的图书类别能够看出，读者的阅读兴趣与偏好呈现出高度集中且以人文领域为主导的明显特征，具体特点如下：

### (1) 文学类图书占据绝对主导地位

文学类图书以6238册的借阅量大幅领先，稳居榜首，其数量远超过其他各类图书，充分显示出文学阅读是广大师生读者最为核心且首要的选择。这一数据有力地证实了读者群体对小说、散文、诗歌等各类文学作品存在持续且旺盛的阅读需求，文学在丰富精神世界与提供情感体验方面发挥着不可替代的作用。



## （2）人文社科类图书稳居主流阅读范畴

在借阅排行榜上，历史地理、哲学、工业技术以及艺术类图书分别位列第二至第五名，它们与排名第一的文学类共同构成了图书馆借阅活动的主体。这一分布情况清晰地表明，读者对于探索人类历史文明、思考哲学问题、了解技术发展以及欣赏艺术成果抱有浓厚兴趣，人文社科领域的阅读需求十分突出且稳定。

## （3）专业应用类图书借阅量相对靠后

相较而言，语言文字、经济、数理化、医学卫生等更具工具性和专业学习用途的图书类别，其借阅量依次递减，在总借阅量中所占的整体比例不高。虽然这些知识领域对个人专业提升或具体应用具有重要价值，但作为一般性阅读选择，目前尚未成为大多数读者优先关注的方向。

## 2. 年借阅排行前10 的图书

序号	题名	作者	借阅次数
1	《第七天》	余华	74
2	《青春之歌》	杨沫	35
3	《在细雨中呼喊》	余华	31
4	《活着》	余华	30
5	《窄门》	纪德；田伟华译	25
6	《红楼梦：百家精评本·上》	曹雪芹；陈文新，王炜辑评	25
7	《许三观卖血记》	余华	23
8	《克林索尔的最后夏天》	黑塞；易海舟译	23
9	《蛙》	莫言	23
10	《百年孤独》	（哥伦）马尔克斯；范晔译	23

### （1）整体概况：借阅热度集中，经典与当代作品受青睐

年度借阅TOP10图书总借阅量达312册，单书借阅量区间为23~74册，整体借阅热度较高。榜单涵盖当代文学、经典名著、外国文学等类别，文学类作品占据绝对主体，经典文学与现当代名家作品深受读者青睐，借阅热度突出，反映出读者对高质量文学作品的持续阅读需求。

### （2）头部效应显著：单书借阅量断层领先

《第七天》成绝对热门：余华所著《第七天》以74册高居榜首，借阅量远超第二名（35册），是年度最受读者欢迎的图书，热度断层明显。

第二梯队差距较小：《青春之歌》（35册）为榜单第二名，与第三名《在细雨中呼喊》（31册）、第四名《活着》（30册）借阅量相近，形成稳定的次热门梯队。

### （3）作者集中度高：余华作品霸榜半壁江山

余华个人作品表现极为突出，共有《第七天》《在细雨中呼喊》《活着》《许三观卖血记》



4部作品进入TOP10，占榜单总数的40%，是榜单中最具影响力的作者，其作品风格与内容高度契合读者阅读需求。

（4）图书类别特征：文学类占绝对主导，经典与当代兼具

类别高度集中：TOP10图书均为文学类作品，其中当代中文文学（余华、莫言、杨沫作品）占7部，外国文学（纪德、黑塞、马尔克斯作品）占3部，文学阅读是读者核心需求。

经典与新锐并存：既有《红楼梦》《百年孤独》等传世经典，也有《第七天》《蛙》等当代知名作品，读者兼顾经典阅读与当下热门文学作品，阅读视野多元。

整体来看，年度借阅TOP10图书呈现头部热度高、作者集中度强、文学类别主导的特点，充分反映了读者阅读偏好清晰，对优质文学作品需求旺盛，以及对余华等知名作家的高度认可，这为图书馆图书采购与馆藏优化提供了明确方向。

### 3. 年度院系师生借阅排行

学院名称	2024 借阅册次	学院名称	2025 借阅册次
1. 人文学院	6040	1. 人文学院	3578
2. 教师教育学院	1764	2. 教师教育学院	713
3. 农学与生命科学学院	1305	3. 农学与生命科学学院	701
4. 外国语学院	1138	4. 美术与艺术设计学院	596
5. 旅游学院	1015	5. 旅游学院	571
6. 学前与特殊教育学院	1005	6. 经济管理学院	565
7. 美术与艺术设计学院	972	7. 信息工程学院	541
8. 经济管理学院	867	8. 外国语学院	534
9. 信息工程学院	809	9. 数学学院	440
10. 数学学院	751	10. 马克思主义学院	440
11. 机电工程学院	674	11. 学前与特殊教育学院	433
12. 物理科学与技术学院	615	12. 物理科学与技术学院	303
13. 建筑工程学院	568	13. 机电工程学院	285
14. 医学院	568	14. 医学院	272
15. 马克思主义学院	469	15. 建筑工程学院	246
16. 化学化工学院	357	16. 音乐舞蹈学院	200
17. 音乐舞蹈学院	200	17. 化学化工学院	181
18. 体育学院	57	18. 体育学院	39
总计	19174	总计	10638



(1) 整体概况：2025 年度借阅总量断崖式下滑，阅读活跃度显著降温  
2024 年全校各学院图书总借阅量达19174 册，2025 年则降至10638 册，同比减少8536 册，降幅高达44.5%。从两年数据对比可见，全校图书借阅规模呈大幅收缩态势，整体阅读参与与文献利用频率显著降低。

(2) 头部学院表现：榜首地位稳固但借阅量下滑，梯队差距逐步收窄

人文学院持续领跑但热度回落：作为全校借阅核心，人文学院2024 年以6040 册居首，2025 年虽仍保持第一（3578 册），但同比减少2462 册，降幅39.1%，核心引领作用有所弱化。

第二梯队借阅量同步收缩，差距缩小：2024 年教师教育学院以1764 册居第二，2025 年该学院借阅量降至713 册；2025 年榜首与第二名借阅量差值（2865 册），较2024 年（4276 册）减少1411 册，头部与次头部学院的借阅差距明显收窄。

(3) 学院排名变动：部分学院位次微调，整体格局略有调整

少数学院排名提升：美术与艺术设计学院从2024 年第7 名跃升至2025 年第4 名，信息工程学院从第9 名升至第7 名，在整体下滑趋势中实现位次突破。

部分学院排名下滑：外国语学院从2024 年第4 名降至2025 年第8 名，学前与特殊教育学院从第6 名跌至第11 名，位次下滑幅度较大，阅读活跃度下降明显。

多数头部学院排名稳定：农学与生命科学学院、旅游学院、数学学院等连续两年稳居前10，虽借阅量减少，但在全校范围内仍保持相对领先地位。

学院间差距逐步收敛：2024 年最高与最低借阅量（人文学院6040 册vs 体育学院57 册）差值达5983 册，2025 年差值缩小至3539 册（人文学院3578 册vs 体育学院39 册），学院间借阅量两极分化现象有所缓解。

综合两年数据来看，全校各学院图书借阅呈现“总量骤降、头部收缩、排名微调、降幅普遍”的显著特征。整体阅读氛围弱化，可能受数字资源替代、阅读习惯转变等多重因素影响，需警惕阅读氛围弱化的现象，精准施策提振阅读活力。

#### 4. 学生借阅排行前10 名

读者姓名	所在院系	借阅册次	年级	读者身份
盛慧敏	23 中国语言研究生班	94	2023	研究生
陈铭轩	24 中国语言研究生班	63	2024	研究生
蒋 晗	23 旅游管理研究生班	56	2023	研究生
任媛媛	24 酒店2	53	2024	本科
张艺川	22 创新人才基地班（经管）	52	2022	本科
连嘉琪	23 植保本2	48	2023	本科
朱冬燕	22 思政2	47	2022	本科
杨志雄	24 统计1	47	2024	本科



读者姓名	所在院系	借阅册次	年级	读者身份
邵琴琴	23 旅游管理研究生班	45	2023	研究生
金蔚清	22 创新人才基地班（人文）	45	2022	本科
张博文	24 计科2	45	2024	本科

2025 年学生个人借阅TOP10 榜单呈现出研究生领跑、文科院系占优的特点。

（1）整体概况：阅读基数雄厚，人均借阅量偏高

本次统计全校学生借阅前10名（共11人），总借阅册次达595册，人均借阅54.1册，入围门槛为45册，形成了标杆效应明显的核心阅读群体，整体阅读活跃度极高。

（2）借阅梯度：头部领跑突出，梯队层级分明

人文学院盛慧敏以94册独居榜首，远超第二名63册，领先优势显著；23级、24级研究生构成第二梯队，借阅量集中在56-63册；后续学生借阅量平稳回落，层级清晰、竞争有序。

（3）学历特征：研究生引领阅读，本科生占比过半

研究生共4人上榜，人均借阅64.5册，凭借科研文献需求成为阅读领跑者；本科生7人上榜，占比超六成，是校园阅读的中坚力量，阅读参与度极强。

（4）年级与班级：高年级领衔，特色班级表现亮眼

2022级、2023级学生占据8席，阅读习惯更趋成熟；22级创新人才基地班2人入围，班级学风建设成效突出，阅读氛围浓厚。

（5）院系分布：人文社科领跑，多学科协同参与

上榜学生集中于人文、旅游、经管等人文社科类院系，阅读热度居高；同时覆盖农学、思政、数学、计算机等多学科，实现文理兼顾，全校阅读覆盖面广。

整体来看，学生借阅排行前10的榜单呈现头部引领强、学历搭配优、学科覆盖全的特点，充分展现学生良好的自主阅读习惯，为校园学风建设树立了优质榜样。

### 5. 各学院教师借阅排行

学院名称	2024 借阅册次	学院名称	2025 借阅册次
1. 人文学院	6040	1. 人文学院	3578
2. 教师教育学院	1764	2. 教师教育学院	713
3. 农学与生命科学学院	1305	3. 农学与生命科学学院	701
4. 外国语学院	1138	4. 美术与艺术设计学院	596
5. 旅游学院	1015	5. 旅游学院	571
6. 学前与特殊教育学院	1005	6. 经济管理学院	565
7. 美术与艺术设计学院	972	7. 信息工程学院	541
8. 经济管理学院	867	8. 外国语学院	534



学院名称	2024 借阅册次	学院名称	2025 借阅册次
9. 信息工程学院	809	9. 数学学院	440
10. 数学学院	751	10. 马克思主义学院	440
11. 机电工程学院	674	11. 学前与特殊教育学院	433
12. 物理科学与技术学院	615	12. 物理科学与技术学院	303
13. 建筑工程学院	568	13. 机电工程学院	285
14. 医学院	568	14. 医学院	272
15. 马克思主义学院	469	15. 建筑工程学院	246
16. 化学化工学院	357	16. 音乐舞蹈学院	200
17. 音乐舞蹈学院	200	17. 化学化工学院	181
18. 体育学院	57	18. 体育学院	39
总计	19174	总计	10638

（1）整体概况：2025 年纸质图书借阅总量断崖式下滑，年度差异显著

2024 年全校 18 个学院总借阅量达 19174 册，2025 年直接降至 10638 册，同比减少 8536 册，降幅高达 44.5%，整体阅读活跃度与文献利用频率大幅降低，借阅规模收缩近半。

（2）头部学院表现：榜首地位稳固但量减，梯队差距收窄

人文学院持续领跑：连续两年以最高借阅量位居第一，2024 年 6040 册、2025 年 3578 册，虽仍是借阅核心，但同比减少 2462 册，降幅 39.1%，引领作用有所弱化。

第二梯队差距缩小：2024 年第二名（教师教育学院 1764 册）与榜首差值 4276 册，2025 年第二名（教师教育学院 713 册）与榜首差值缩至 2865 册，头部与次头部学院借阅差距明显收敛。

（3）学院排名变动：部分位次微调，少数学院升降突出

排名上升学院：美术与艺术设计学院从 2024 年第 7 名跃升至 2025 年第 4 名，信息工程学院从第 9 名升至第 7 名，在整体下滑趋势中实现位次突破。

排名下降学院：外国语学院从 2024 年第 4 名降至 2025 年第 8 名，学前与特殊教育学院从第 6 名跌至第 11 名，阅读活跃度下降导致排名明显下滑。

排名稳定学院：农学与生命科学学院、旅游学院、数学学院等连续两年稳居前 10，虽借阅量减少，但在全校范围内仍保持相对领先。

（4）借阅降幅特征：多数学院降幅超半，两极分化缓解

高降幅学院集中：教师教育学院（降幅 59.6%）、学前与特殊教育学院（降幅 57.0%）、建筑工程学院（降幅 56.7%）等超 10 所学院降幅超 50%，阅读量缩水严重。

低降幅学院基数小：体育学院（降幅 31.6%）、音乐舞蹈学院（降幅 0%）虽降幅较低，但 2024 年基础借阅量仅 57 册、200 册，对整体数据拉动有限。



两极分化趋势收敛：2024年最高（人文学院6040册）与最低（体育学院57册）借阅量差值5983册，2025年差值缩小至3539册（人文学院3578册vs体育学院39册），学院间差距逐步缩小。

总体来看，全校教师借阅情况呈现“总量骤降、头部收缩、排名微调、差距收敛”的特点，推测与数字资源替代、阅读习惯转变等因素相关。需针对性地激活各学院阅读积极性，推动校园阅读风气回升。

## 6. 教职工借阅排行前10

读者姓名	工作单位	借阅册次
赵 凤	科学技术处	97
纳 敏	经济管理学院（自贸学院）	57
黄 丽	农学与生命科学学院	55
铨 刚	外国语学院	55
林 涛	研究生部	45
王京法	旅游学院（现代旅游餐饮产业学院）	41
王永昌	招生就业处	40
申 亮	农学与生命科学学院	40
陈兰芳	学生处（学生工作部、武装部）	38
王 莹	工会	35

### （1）整体概况：阅读活跃度高，覆盖范围广泛

本次教职工2025年度图书借阅排行前十数据显示，我校教职工阅读需求旺盛、学术氛围浓厚，整体呈现头部引领、梯队合理、覆盖面广的特点。排名前十教职工来自8个不同部门，涵盖教学学院、行政职能部门及群团部门，总借阅503册，人均借阅50.3册，阅读活跃度整体较高。

### （2）借阅结构：头部引领突出，梯队分布合理

从借阅结构看，头部引领作用显著。科学技术处赵凤老师以97册位居榜首，阅读量大幅领先，为全校教职工树立了良好阅读榜样。中上游梯队竞争激烈，经济管理学院纳敏老师（57册）、农学与生命科学学院黄丽老师、外国语学院铨刚老师（均55册）形成稳定第二梯队，借阅量接近，阅读热情高涨。后续名次借阅量呈平稳递减态势，整体分布合理，反映出教职工常态化阅读习惯基本形成。

### （3）部门特征：岗位分布均衡，学院氛围浓厚

从部门分布看，上榜人员覆盖教学科研、管理服务等多个岗位，说明阅读学习已成为全校教职工的共同需求。其中农学与生命科学学院有2位教师进入前十，在各教学单位中表现突出，院内阅读氛围浓厚。

总体来看，各学院教师图书借阅呈现阅读量大、参与面广、岗位分布均衡的良好态势，充



分体现了我校教师较强的学习意识、文献资源利用能力和良好的校园学术风气。

### 7. 各学院学生借阅第1名

所在院系	读者姓名	读者身份	借阅册次
人文学院	盛慧敏	研究生	94
旅游学院	蒋晗	研究生	56
经济管理学院	张艺川	本科	52
农学与生命科学学院	连嘉琪	本科	48
马克思主义学院	朱冬燕	本科	47
数学学院	杨志雄	本科	47
信息工程学院	张博文	本科	45
外国语学院	李婉书	本科	34
教师教育学院	夏曼	本科	33
美术与艺术设计学院	周翔泽	本科	30
音乐舞蹈学院	韩南南	本科	28
化学化工学院	祝天乐	研究生	23
建筑工程学院	张润泽	本科	23
机电工程学院	黄杰	本科	22
学前与特殊教育学院	高建川	本科	21
医学院	丁海琳	本科	21
物理科学与技术学院	詹贵宙	本科	16
体育学院	黄正松	专升本	11

#### (1) 整体概况：借阅总量可观，阅读层次多元

本次统计18个学院学生借阅第一名共18人，涵盖本科、专升本、研究生等不同学历层次，借阅册次区间为11~94册，总借阅651册，人均借阅约36.17册，学生整体阅读积极性较高。

#### (2) 借阅结构：头部优势明显，梯队差异较大

头部效应尤为突出，人文学院盛慧敏以94册稳居双榜首位，较第二名高出38册，阅读实力遥遥领先。旅游、经管、农学等院系构成中上游核心梯队，借阅量均超45册；体育、物理、医学院校借阅峰值偏低，最高与最低借阅量相差83册，院系间差距明显。

#### (3) 学历特征：研究生阅读量突出，本科生覆盖面广

研究生群体阅读表现亮眼，人文学院、旅游学院、化学化工学院研究生均为本学院借阅第一名，且整体借阅量偏高，体现出较强的科研文献需求与阅读深度。本科生覆盖绝大多数学



院，是学生阅读的主体力量，在各学院阅读推广中发挥基础作用。

(4) 学院分布：文科学院表现突出，理工医均衡参与

人文社科类学院整体借阅量靠前，人文学院、旅游学院、经济管理学院等阅读氛围浓厚，学生阅读频次高。理工、农、医、艺、体类学院均有学生上榜，阅读覆盖全面，体现出全校各学科学生均有较强的自主学习与文献利用意识。

整体来看，我校各学院学生阅读呈现头部引领明显、学科覆盖广泛、学历层次丰富的特点，充分反映出学生良好的阅读习惯、较强的自主学习能力与浓厚的校园学习风气，为学校学风建设与人才培养提供了有力支撑。

#### 四、电子资源使用情况

##### 1. 电子资源使用排行

电子资源访问量（单位：人次）

	2025 年		2024 年 访问量	2023 年 访问量
	访问量	占比		
起点考试系统（起点考研网、起点教师资格网）	1713424	29.27%	602414	191316
Medalink 数据库（百链云图书馆）	813423	13.89	815922	802062
京东读书专业版	474887	8.11%	469760	
CNKI 系列数据库平台	429810	7.34%	630538	714486
国道外文专题数据库（SpecialSci）	296390	5.06%	264901	338338
读秀知识库	288565	4.96%	276252	265256
云南高校图书馆联盟文献共享服务平台	262684	4.49%	152599	160243
维普期刊资源整合服务平台	255759	4.37%	138482	159381
人大“复印报刊资料”数据库信息系统	196752	3.37%	271922	211319
文泉学堂软件	190944	3.26%	165688	
中科umajor 大学专业课学习资源数据库	176987	3.02%	295902	130851
51CTO 学堂（教育版）	135982	2.32%	137616	
大学生思政资源服务平台	122824	2.10%	116698	
电子书数据库系统（超星汇雅）	92436	1.58%	79311	
翼狐设计库在线学习系统	78836	1.35%	58890	
互联金桥数字图书馆系统（EBM）	61402	1.05%		
可知知识服务平台	59526	1.02%	9746	



	2025 年		2024 年 访问量	2023 年 访问量
	访问量	占比		
博看电子期刊阅览系统	56115	0.96%	82459	223047
工程科技数字图书馆平台	52002	0.89%	5896	
新学术外文高影响力期刊整合服务平台	36494	0.62%	16568	7677
RESSET 金融研究数据库系统	29373	0.50%	27736	
e 线图情全文数据库系统	26339	0.45%	17443	
方正阿帕比中华数字书苑知识服务平台	2798	0.05%	1966	

注：以2025年访问量排名，具体数据由各数据库提供

截至2025年，电子资源的总访问量已攀升至5853752人次。访问量最高的资源是“起点考试系统”、其次是“Medalink 数据库”和“京东读书专业版。”起点考试系统“涵盖了“起点考研网”、“起点教师资格网”等多个电脑端、移动端的视频资源，其中部分资源是从2024年起开始启用。

#### 电子资源下载量（单位：人次）

	2025 年		2024 年 下载量	2023 年 下载量
	下载量	占比		
CNKI 系列数据库平台	499632	41.04%	657003	685340
维普期刊资源整合服务平台	214007	17.58%	108171	129725
云南高校图书馆联盟文献共享服务平台	206988	17.00%	107753	123152
京东读书（专业版）	110530	9.08%	109297	
中科Umajor 大学专业课学习资源数据库	50324	4.13%	73968	32704
人大“复印报刊资料”数据库信息系统	33010	2.71%	26810	24663
RESSET 金融研究数据库系统	25376	2.08%	21636	
e 线图情全文数据库系统	25321	2.08%	15276	
新学术外文高影响力期刊整合服务平台	17237	1.42%	1682	
大学生思政资源服务平台	13481	1.11%	4328	
互联金桥数字图书馆系统（EBM）	11154	0.92%		
电子图书数据库系统（超星汇雅）	10321	0.85%	5833	
工程科技数字图书馆平台	0	0.00%	2991	

注：按2025年下载量来排名，具体数据由各数据库提供



从下载量来看，“CNKI 系列数据库”作为海量的学术资源以及全方位的研究工具，下载量每年连续稳居榜首；“维普期刊资源整合服务平台”位列第二，该平台提供的文摘、引文索引型数据库等特色资源深受用户认可；“云南高校图书馆联盟文献共享服务平台”由于不受IP 限制登陆及拥有丰富的资源，则处于第三。

## 2. 电子资源使用情况分析

### (1) CNKI 系列数据库

子数据库统计

序号	产品名称	浏览次	下载次	AI 检索次	AI 下载/ 数值下载次	使用总次数
1	中国学术期刊（网络版）	265064	310925	11795	366	588150
2	中国优秀硕士学位论文全文数据库	83506	107893	5546	70	197015
3	中国博士学位论文全文数据库	13383	14398	5472	9	33262
4	中国重要报纸全文数据库	6178	7286	5175	17	18656
5	中国重要会议论文全文数据库	4919	6310	5242	52	16523
6	中国学术辑刊全文数据库	2377	3444	5066	2	10889
7	国际会议论文全文数据库	913	998	5217	18	7146
8	中国年鉴网络出版总库	291	492	0	0	783
9	中国图书全文数据库（心可书馆）	228	154	0	0	382
10	基础教育文献资源总库	51	21167	0	0	21218
11	CNKI AI	0	131	0	10	141
12	中国经济社会大数据研究平台 （统计指标数据）	0	67	0	0	67
13	中国专利全文数据库（知网版）	1811	43	0	0	1854
14	中国经济社会大数据研究平台 （统计资料）	1047	34	276	978	2335
15	中国科技项目创新成果鉴定意见数据 库（知网版）	1323	2	4916	0	6241

在图书馆2025 年购置的CNKI 子库中，“中国学术期刊”的下载量和浏览量均居首位，紧随其后的是“中国优秀硕士学位论文全文数据库”，位居第三则是中国博士学位论文全文数据库。

学科专辑分类统计

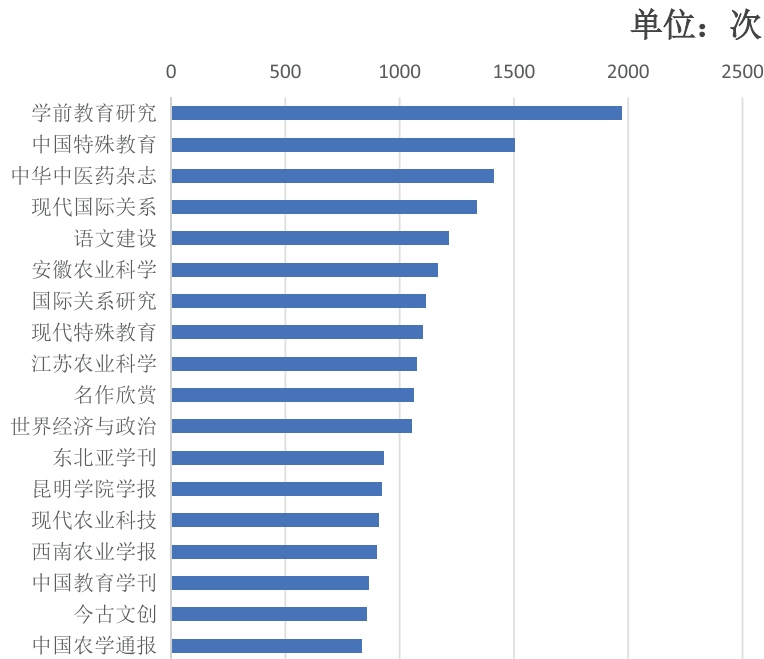
学科	浏览	下载
经济与管理科学	108046	135356
社会科学Ⅱ辑	93430	137016
农业科技	68997	87910
工程科技Ⅰ辑	61525	71435



学科	浏览	下载
哲学与人文科学	61413	85391
信息科技	36232	46122
医药卫生科技	32528	39741
社会科学 I 辑	28775	36321
工程科技 II 辑	26665	34388
基础科学	23220	28113

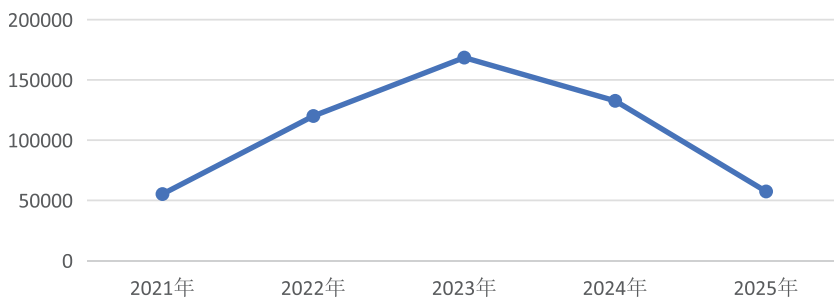
注：由于文献可能同时属于多个专题或专辑，学科统计的数值可能会大于其他统计报表中的数值

### 学术期刊下载统计



在2025年CNKI学术期刊下载中,《学前教育研究》以1970次的下载量位居榜首,第二名和第三名依次是《中国特殊教育》和《中华中医药杂志》。此外,《现代国际关系》《语文建设》以及《安徽农业科学》均常年位居期刊下载量前列。

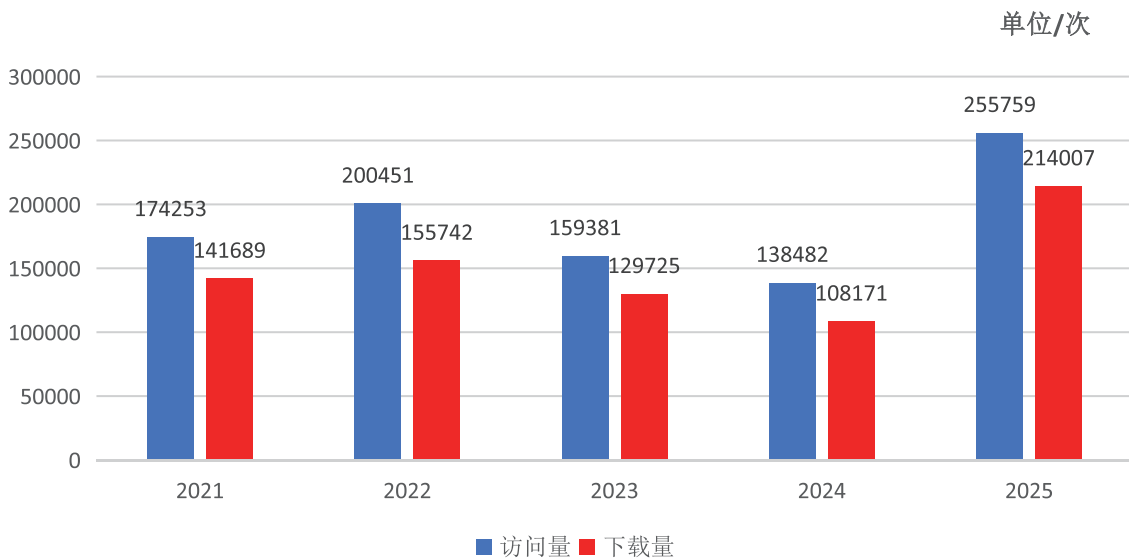
### 知网APP：全球学术快报使用情况





(2) 维普中文期刊服务平台

访问量与下载量



维普中文期刊服务平台作为图书馆长期订阅的中文期刊检索与下载服务平台，由于资源量大和具有特色内参刊物，历年来的使用量一直保持稳定。

下载排行（单位：次）

	刊名	下载合计
1	《临床医学进展》	3365
2	《安徽农业科学》	3261
3	《江苏农业科学》	3150
4	《旅游学刊》	3141
5	《现代园艺》	3129
6	《数理化解题研究》	3005
7	《学前教育研究》	3001
8	《现代农业科技》	3044
9	《广东化工》	3012
10	《中国商论》	2947

(3) 国道外文专题数据库

“国道外文专题数据库”由五大专辑和71个专题库构成，覆盖众多学科领域广泛，其内容涵盖国外教育、食品安全、生物技术、海洋科学、能源科学、环境科学、信息科学、材料科学、医药卫生以及软科学等多个学科。2025年，该数据库的总访问量已达到375100人次，比上



一年度增加9.96%。

国道外文各专题数据库使用量（单位：次）

	2025 年	2024 年	2023 年
外文语言学专题库	29380	31885	34026
外文文学专题库	27293	27427	30232
外文经济学专题库	25053	28527	33972
外文材料专题库	22610	30055	28358
外文物理学专题库	22498	32491	28906
外文临床医学专题库	22039		
外文化学专题库	21308	27994	29710
外文药学专题	20993		
外文机械工程专题库	20228	18720	18653
外文基础医学专题	18200		
外文农学专题库	18146	25205	28009
外文教育专题库	17761	24680	17598
外文传媒与艺术专题库	17517	17618	18429
外文公共卫生与预防医学专题	17488		
外文金融与财务会计专题库	17030	16714	13938
外文计算机科学技术专题库	16968	18092	18410
外文企业管理专题库	16942	17452	17492
外文心理学专题库	12618	10957	10429
外文设计学专题库	11028	13321	10476

#### （4）读秀知识库

##### 栏目使用

	2025 年访问量（次）	所占比例
图书	165438	56.87%
插图	30529	10.50%
图书引用报告	12710	4.37%
期刊（含外文）	6919	2.38%



	2025 年访问量（次）	所占比例
电子书	3969	1.36%
报纸	403	0.14%
文档	394	0.14%
学位论文（含外文）	306	0.10%
会议论文（含外文）	83	0.03%
专利（含外文）	33	0.01%
百科	15	0.01%
标准（含外文）	14	0.00%
视频	4	0.00%
课程	3	0.00%

“读秀知识库”作为专业学术资源搜索平台，为用户提供文献检索与文献传递服务，2025年总访问量达到290883次。从栏目使用来看，图书资源因内容丰富成为使用量最高的板块，访问量达165438次，期刊、电子书为后续使用较多的栏目。

#### 图书使用统计

分类名称	比例	分类名称	比例
文学	27.47%	政治、法律	2.62%
历史、地理	22.16%	综合性图书	2.51%
工业技术	7.86%	环境科学、安全科学	1.53%
数理科学和化学	7.07%	农业科学	0.79%
文化、科学、教育、体育	5.16%	天文学、地球科学	0.67%
经济	5.09%	生物科学	0.60%
医药、卫生	3.56%	马克思主义、列宁主义、毛泽东思想	0.37%
艺术	3.41%	邓小平理论	
语言、文字	3.07%	交通运输	0.26%
哲学、宗教	2.88%	军事	0.07%
社会科学总论	2.77%	自然科学总论	0.07%

通过统计，用户获取电子书的学科分布特征显著。“文学”类图书的访问量居首，占比为27.47%；紧随其后的是“历史、地理”、“工业技术”以及“数理科学和化学”类图书，为用户重点关注的学科类别。



## 访问量最高的前十本图书

序号	书名
1	《普通高等院校十四五规划旅游管理专业类精品教材：旅游企业财务管理》
2	《中国道教风景名胜游》
3	《高等学校旅游管理类专业产教融合系列规划教材：旅游规划原理》
4	《苏轼黄州诗文评注》
5	《苏东坡黄州作品全编》
6	《毕氏进士下》
7	《中国七大古都名胜与文化》
8	《帝京景物略》
9	《大兴县志》
10	《中国历史地理文献概论》

## (5) 博看电子期刊阅读系统

## 点击排行榜（单位：次）

名称	数量
《中国新闻周刊》	1834
《饮食科学》	1578
《南方人物周刊》	1244
《中国经济周刊》	938
《读者》	880
《轿车情报》	857
《肝博士》	746
《环球人物》	715
《华夏地理》	642
《今日文摘》	516

“博看电子期刊阅读系统”是人文社科领域的优质畅销期刊数据库。2025年共有56115名用户访问了该系统，累计浏览量达到369698人次，阅读次数76238次，阅读页面总数为217512页，扫码次数34263次。

## (6) 中科UMajor 大学专业课学习资源数据库



## 使用情况统计

	访问量（次）			下载量（次）		
	视频资源	其他资源	占比	视频资源	其他资源	占比
经济学	8348	7203	16.28%	4029	3169	16.42%
理学	7945	6846	15.48%	3832	3010	15.60%
工学	7331	6354	14.32%	3554	2790	14.47%
哲学	5405	4653	10.53%	2596	2053	10.60%
艺术学	4919	4259	9.61%	2388	1874	9.72%
农学	4398	3812	8.59%	2314	1674	9.10%
教育学	4382	3792	8.55%	2093	1053	7.18%
医学	3857	3328	7.52%	1868	1452	7.57%
文学	3747	3225	7.30%	1800	1424	7.36%
法学	310	320	0.66%	193	138	0.76%
管理学	312	272	0.61%	159	124	0.65%
历史学	282	248	0.55%	141	105	0.56%

在2025年，该库的总访问量达到了176987人次，其中视频资源访问51236人次，其他资源则有44312人次。该库总下载量为44256人次，视频资源下载共计24790人次，而其他资源19466人次。

经济学、理学、工学、教育学、哲学等类别的课程访问量较高。究其原因，主要在于这些学科构成了高等教育和学术研究的基础框架，它们的适用范围广泛，几乎是所有专业学生的必修基础课程。此外，市场营销、西方经济学（包括微观和宏观经济学）、金融学、国际贸易、管理学等管理和经济类课程，不仅是经管专业学生的核心学习内容，也深受其他专业学生的青睐。

## (7) 起点系列数据库

## 访问量（单位：次）

	电脑端	手机端
《起点考研网》	235963	365338
《起点教师资格网》	55523	37650
《起点考试网》	179728	119839
《起点医考网》	44518	40051

“起点考研网”旨在为考研学子提供全方位的辅导内容和资源，而“起点教师资格网”则是一个集合了视频教学和自主练习考试功能的在线学习平台。这两个网站的累计访问量达到694474次，平均每月吸引访问量为57872次。

“起点考试网”汇集了外语、财经、工程、司法、考研、计算机、资格认证、公务员、医



学以及素质教育等多个学科领域的高质量试题视频资源。该平台不仅提供试题资源，还提供综合模拟训练等学习内容，以满足不同学习者的需求。平台总访问量达到299567次，平均每月访问量为24964次。

“起点医考网”则专注于医学领域，内容覆盖护理学、基础医学、临床医学、口腔医学、中西医结合、中医、药学、乡村全科等多个学科。该网站为在校大学生提供包括护士资格、初级护师、主管护师、执业西药师、临床执业（助理）医师、中西医执业（助理）医师等在内的各类医学资格课程知识学习和考试练习。目前，该平台尚处于试用阶段，总访问量已达到84569次，平均每月访问量为7047次。

#### （8）翼狐设计学习库

翼狐设计学习库广泛覆盖了包括影视后期、游戏制作、三维动画、平面设计、环境艺术、UI设计、工业设计、数字绘画、摄影摄像在内的9大行业案例教学。它内含photoshop、corelDRAW、Illustrator等多种主流设计软件和插件工具的丰富资源，提供超过10万种视频教程和10万种图文教程。

2025年平台使用人数达70807人，累计使用次数为123077次，人均使用约1.74次；此外，有137人参与了平台组织的多场专业活动。

播放排行榜（单位：次）

	标 题	观看次数
1	《photoshop2021 自学宝典》小白零基础到进阶【含2022 新功能】	7916
2	3dsMax- 照片级室内效果表现全流程教学【逻辑理论+ 基础+ 案例】	6853
3	Maya2023 自学宝典- 从入门到精通【实用知识】	6810
4	Illustrator2023 零基础快速入门【轻松搞定AI 软件】	5697
5	《C4D 完全自学宝典》一史上最全的C4D 学习宝典一次全掌握	4625
6	初学者的第一步《Photoshop 超级学习宝典》	4540
7	《3dsMax 超级学习宝典》全功能系统大全自学手册	3483
8	《A E2021 自学宝典》小白零基础入门教程	2416
9	C4D 2025 软件入门宝典零基础建模渲染实战教程	2355
10	剪映2025 专业版小白基础入门完全学习手册	1252

#### （9）51CTO 学堂

51CTO 学堂是一个专注于IT 技能的在线学习和实战培训平台，以学习视频、在线题库为核心服务形式。其内容涵盖前/ 后端开发、网络安全、办公软件应用、大数据技术、金融与财会知识、区块链原理、人工智能基础、设计与制作技巧、数据库管理、网络技术、移动应用开发、游戏开发以及云计算等多个领域。



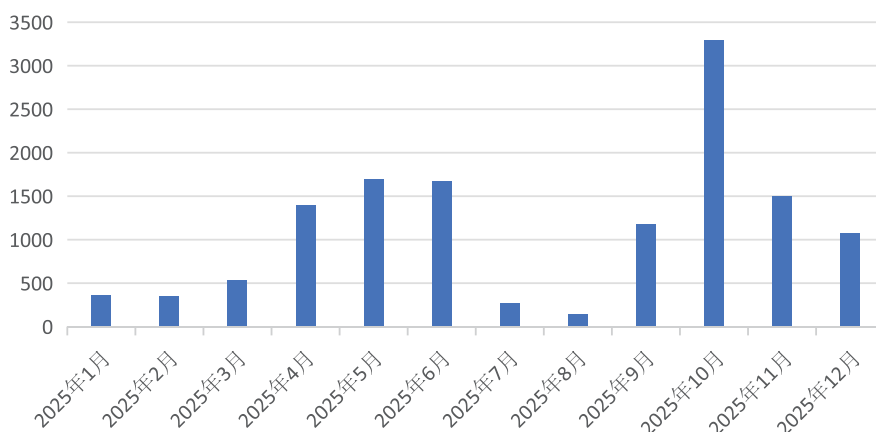
2025年，51CTO学堂累计吸引了135982名访问者，播放次数达到162618次，视频播放总时长高达97832小时。

播放排行榜（单位：次）

	标 题	播放次数
1	DeepSeek 快速入门与实战	6124
2	大数据入门与核心技术项目实战视频课程（0基础学习）	6117
3	DeepSeek-0 基础应用开发手册	5783
4	人工智能深度学习入门视频课程	5268
5	AI 智能体Coze+Dify 实战课程	4872
6	Python 数据分析（统计分析）视频课程	4810
7	Oracle 数据库工程师入门培训实战教程（从Oracle11g到 Oracle19c）	4462
8	Deepseek+RAGFlow 构建数字客服（Python Web 编程实战）	4074
9	网络安全攻防实战课（入门篇）	3882
10	嵌入式Linux 入门：从单片机到Linux 初级驱动（韦东山1期）	3465

#### （10）大学生思政资源服务平台

根据后台统计，2025年全年大学生思政资源服务平台访问量122824次，检索量23583次，下载量13481次。该平台使用情况保持良好态势，其使用频率较高的原因，很大程度上得益于平台开通了校内IP访问权限以及校外账号访问渠道，满足了校内外师生的访问需求。数据显示，平均月下载量为1123次。



#### 五、信息服务情况

2025年图书馆一以贯之致力为学校教学、科研工作提供完善、全方位的科研信息服务保障。通过微信端、小程序端、网页端和公众号端，为广大师生提供AI科研服务体系支持。



## 1. 昆明学院图书馆教师服务统计报告

为更有效长期提供学科服务，并解决科研人员在文献调研和成果转化过程中的多样化科研需求，2025年图书馆继续引入人工智能技术，推出AI科研服务体系。通过建立图书馆专属科研服务群，上线“青梨AI科研服务平台”，为科研人员提供参考咨询、文档翻译、论文查重、语法校对、引文追踪、学术推送等多项服务，确保学科服务贯穿科研工作的不同阶段，致力于为科研工作者提供全方位的支持与帮助。

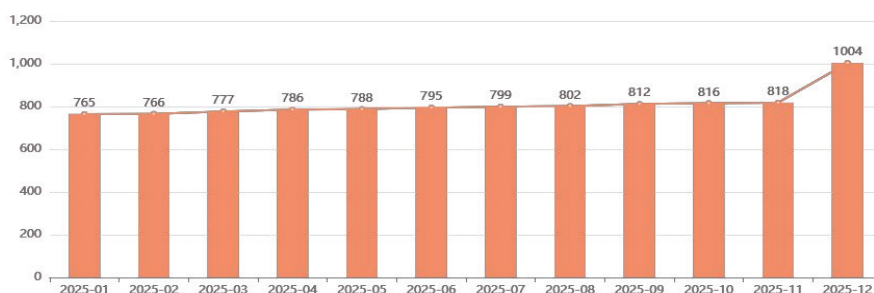
### “青梨”AI科研服务平台

“青梨AI科研服务平台”提供微信小程序和网页端2个版本，满足不同科研工作者的使用偏好，采用“一人一号”专属服务模式，全面保障科研人员的个人信息与学术隐私安全。

昆明学院青梨注册用户总计1004人，在2025年01月01日至2025年12月31日期间，青梨（网页端和小程序端）总计接收到56705份文件需求，成功处理了52506份文件需求，处理成功率为92.60%，其中文献44648次（英文文献42873次，中文文献1775次）；书籍9803次（中文图书9555次，英文图书248次）；其他类型文献2254次。需求高峰时间段为15时。此外，平台还为我校教师提供查重服务84次，语法校对33次，机器翻译29次。

#### （1）用户注册情况

截止至2025年12月31日注册青梨人数共计1004人，具体如下图：



用户注册情况

#### （2）账号情况

截止至2025年12月31日，注册账号42.03%为正式账号422个，57.97%为非正式账号582个。

#### （3）各部门注册人数

截止至2025年12月31日，各部门注册人数情况如下表：

各部门注册人数和活跃人数

序号	部门名称	注册人数	活跃人数	序号	部门名称	注册人数	活跃人数
1	化学化工学院	207	126	19	昆明滇池湖泊污染防治合作研究中心	5	2
2	物理科学与技术学院	198	107	20	音乐舞蹈学院	5	0



序号	部门名称	注册人数	活跃人数	序号	部门名称	注册人数	活跃人数
3	人文学院	198	54	21	其他	4	0
4	农学与生命科学学院	123	41	22	人事处	3	1
5	医学院	62	36	23	财务处	3	2
6	旅游学院	24	11	24	教务处	3	2
7	信息工程学院	23	11	25	国际学院	2	1
8	马克思主义学院	20	10	26	科技处	2	1
9	建筑工程学院	19	12	27	档案馆校史馆	2	1
10	机电工程学院	17	7	28	创新创业学院	1	1
11	经济管理学院	13	5	29	机关党委	1	1
12	数学学院	11	5	30	校党委	1	1
13	外国语学院	11	4	31	办公室	1	1
14	图书馆	9	6	32	学报编辑部	1	1
15	学前与特殊教育学院	9	4	33	研究生部	1	0
16	美术与艺术设计学院	9	2	34	上合青年交流中心联络处	1	0
17	教师教育学院	7	0	35	工会	1	0
18	心理健康教育与咨询中心	6	3	36	资产处	1	0
总计						1004	459

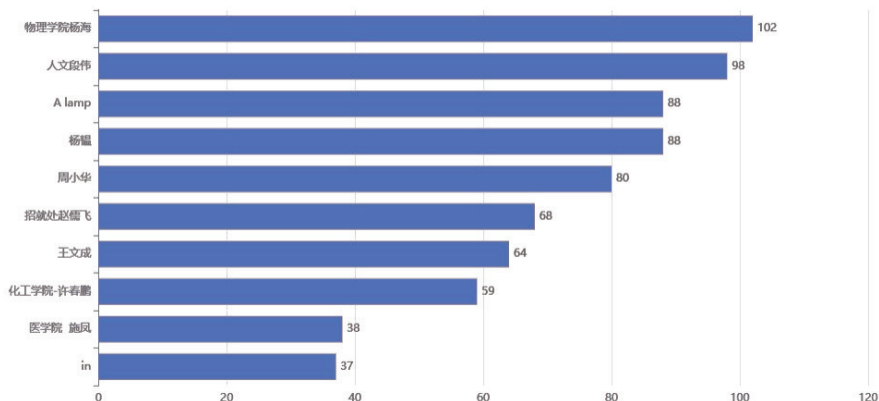
#### (4) 需求部门/ 部门分布

截止至2025年12月31日，各部门文献需求及分布情况如下表：

各部门文献需求量

序号	部门名称	文献需求量	序号	部门名称	文献需求量
1	化学化工学院	25750	13	数学学院	411
2	物理科学与技术学院	12171	14	教务处人事处	259
3	档案馆校史馆	3830	15	机电工程学院	252
4	农学与生命科学学院	3404	16	其他	182
5	医学院	2807	17	美术与艺术设计学院	105
6	人文学院	2492	18	外国语学院	101





### 群成员活跃情况展示

#### (4) 群期刊文献来源名单

截止至2025年12月31日，各来源期刊数量统计名单如下表：

各来源期刊数量展示表

序号	期刊名称	数量
1	《International Journal of Systematic and Evolutionary Microbiology》	18
2	《Applied Physics Letters》	9
3	《Chemical Engineering Journal》	8
4	《Nature》	7
5	《International Journal of Biological Macromolecules》	6
6	《Scientia Horticulturae》	5
7	《Journal of Materials Chemistry A》	5
8	《Journal of Cleaner Production》	5
9	《Food Chemistry》	5
10	《Advanced Functional Materials》	5
11	《arXiv ( Cornell University ) 》	4
12	《Science》	4
13	《Renewable and Sustainable Energy Reviews》	4
14	《Proceedings of the Institution of Mechanical Engineers, Part E: Journal of Process Mechanical Engineering》	4
15	《Materials Science and Technology》	4
16	《Journal of Agricultural and Food Chemistry》	4



序号	期刊名称	数量
17	《Engineering Structures》	4
18	《Diamond and Related Materials》	4
19	《ACS Applied Materials & Interfaces》	4
20	《The Journal of Physical Chemistry C》	3
21	《Plant Physiology》	3
22	《Plant Disease》	3
23	《New Journal of Chemistry》	3
24	《Nature Reviews Physics》	3
25	《Nature Communications》	3
26	《Nanoscale》	3
27	《Journal of Physics D: Applied Physics》	3
28	《Journal of Energy Storage》	3
29	《Journal of Clinical Investigation》	3
30	《Journal of Alloys and Compounds》	3
31	《Industrial & Engineering Chemistry Research》	3
32	《Chemical Science》	3
33	《Carbon》	3
34	《Angewandte Chemie International Edition》	3
35	《Acta Physiologiae Plantarum》	3
36	《ACS Applied Energy Materials》	3
37	《临床肝胆病杂志》	2
38	《Social Semiotics》	2
39	《Scientific works/Elmi eserler》	2
40	《Science China Physics, Mechanics & Astronomy》	2
41	《RSC Advances》	2
42	《Proceedings of the National Academy of Sciences》	2
43	《Planta》	2
44	《Plant Science》	2



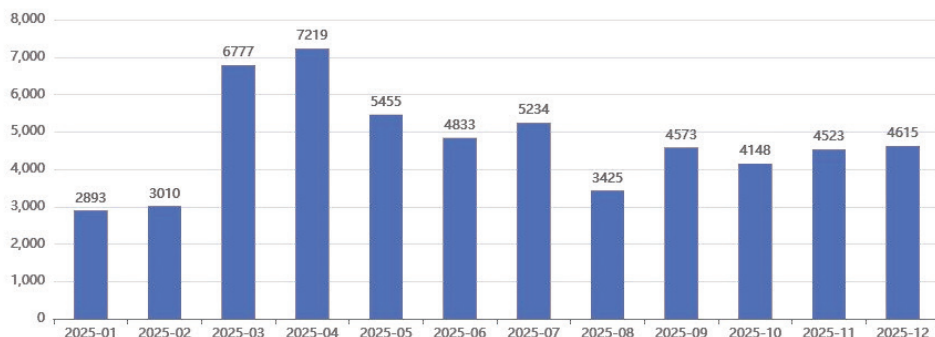
序号	期刊名称	数量
45	《Plant Physiology and Biochemistry》	2
46	《Phytochemistry》	2
47	《Physical Review Letters》	2
48	《Physical Review B》	2
49	《Physical Review Applied》	2
50	《Nature Reviews Materials》	2
51	《Nature Photonics》	2

### 机构使用情况汇总统计

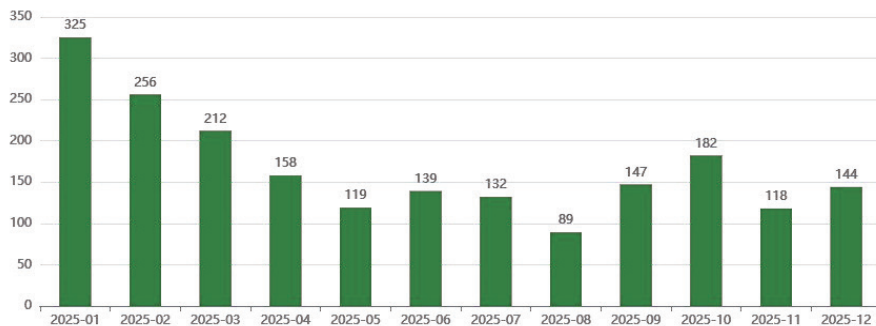
#### (1) 文件需求总量统计

2025年01月01日至2025年12月31日期间，“青梨AI科研服务平台”总计接收到56705份文件需求，成功处理了52506份文件需求，处理成功率为92.60%，其中文献44648次（英文文献42873次，中文文献1775次）；书籍9803次（中文图书9555次，英文图书248次）；其他类型文献2254次。

如下图所示：



2025年01月01日至2025年12月31日期间，图书馆专属服务群总计响应2021份文件需求，成功处理了1520份文件需求，处理成功率为75.21%，其中文献1133次（英文文献873次，中文文献260次）；书籍698次（中文图书586次，英文图书112次）；其他类型文献190次。如下图所示：

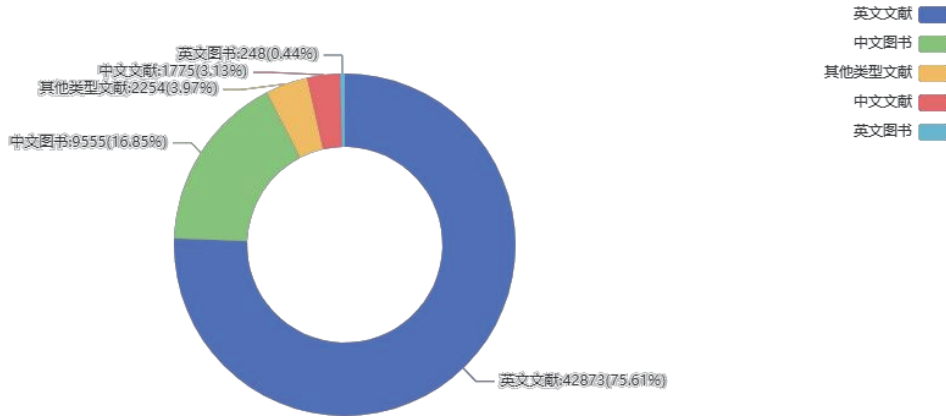




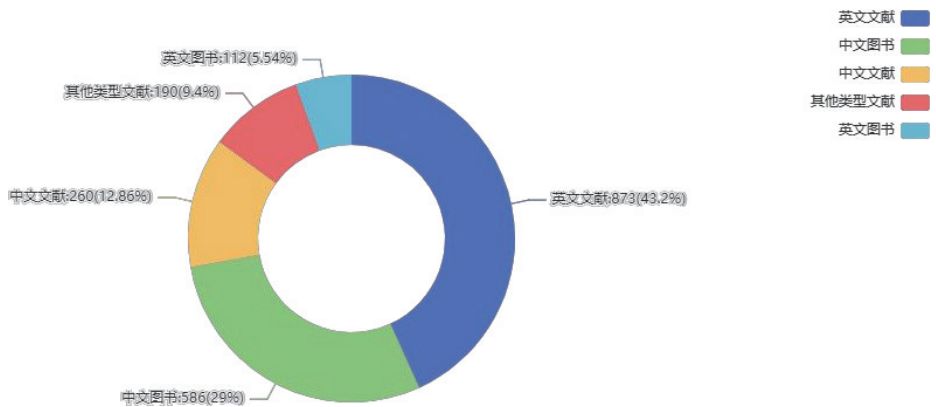
(2) 文件需求类型占比

2025年01月01日至2025年12月31日期间，青梨请求最多的是英文文献和中文图书，其中英文文献占总需求量的75.61%。各类型占比详情如下图：

各类型占比详情如下图：

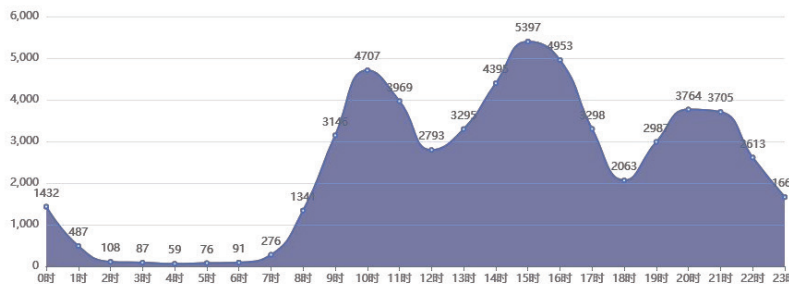


2025年01月01日至2025年12月31日期间，服务群请求最多的是英文文献和中文图书，其中英文文献占总需求量的43.20%。各类型占比详情如下图：



(3) 需求高峰时段展示

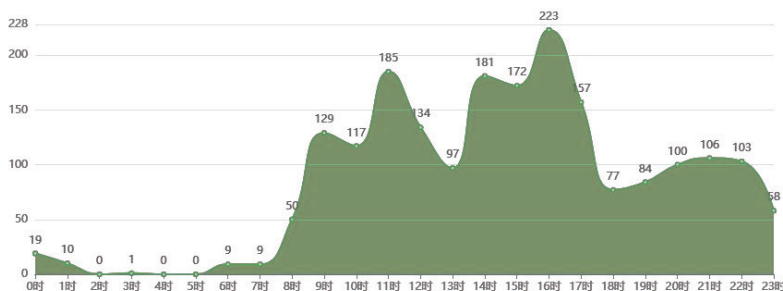
2025年01月01日至2025年12月31日期间，如下图所示，青梨需求高峰时间段为15时，共接收了5397条需求。



2025年01月01日至2025年12月31日期间，如下图所示，服务群需求高峰时间段为16时和



11 时，共响应了408 条需求。



(4) 使用量前10 用户名单

2025 年01 月01 日至2025 年12 月31 日期间，使用青梨获取的文献量前10 用户名单如下表：

序号	昵称	查询量
1	档案馆校史馆 董老师	5426
2	化学化工学院 李同学	1722
3	化学化工学院 卞同学	1523
4	化学化工学院 刘老师	1482
5	化学化工学院 黎同学	1450
6	化学化工学院 李同学	1423
7	化学化工学院 杨同学	1421
8	化学化工学院 高老师	1353
9	物理科学与技术学院 杨同学	1301
10	化学化工学院 胡同学	1117

2025 年01 月01 日至2025 年12 月31 日期间，使用服务群发送消息量前10 用户名单如下表。

序号	昵称	查询量
1	物理科学与技术学院 杨老师	131
2	人文学院 廖	125
3	A lamp	113
4	旅游学院 杨老师	113
5	化学化工学院 周老师	102
6	招生就业处 赵老师	87
7	校党委 王老师	82
8	化学化工学院 许同学	76
9	农学与生命科学学院 丁同学	49
10	in	47



## 其他服务

## (1) 查重服务情况

2025年01月01日至2025年12月31日期间，青梨查重服务各部门使用量如下表：

序号	部门名称	查重次数	查询占比
1	化学化工学院	47	55.96%
2	物理科学与技术学院	8	9.53%
3	外国语学院	5	5.95%
4	机电工程学院	5	5.95%
5	建工学院	5	5.95%
6	旅游学院	2	2.38%
7	信息工程学院	2	2.38%
8	人文学院	2	2.38%
9	心理健康教育与咨询中心	2	2.38%
10	医学院	2	2.38%
11	教务处	2	2.38%
12	音乐舞蹈学院	1	1.19%
13	美术与艺术设计学院	1	1.19%

## (2) 语法校对用量分析

2025年01月01日至2025年12月31日期间，青梨语法校对各部门使用量如下表：

序号	部门名称	语法校对次数	占比
1	机电工程学院	12	36.37%
2	物理科学与技术学院	8	24.24%
3	化学化工学院	7	21.21%
4	建工学院	3	9.09%
5	外国语学院	1	3.03%
6	办公室	1	3.03%
7	医学院	1	3.03%

## (3) 翻译用量分析

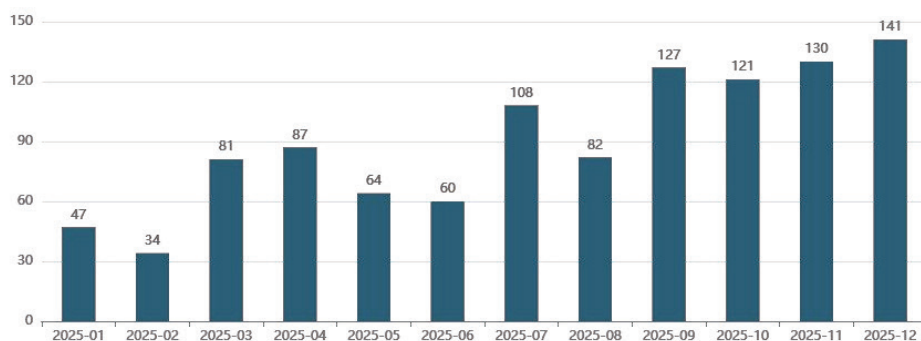
2025年01月01日至2025年12月31日期间，青梨翻译使用量各青梨翻译使用量名单如下表：



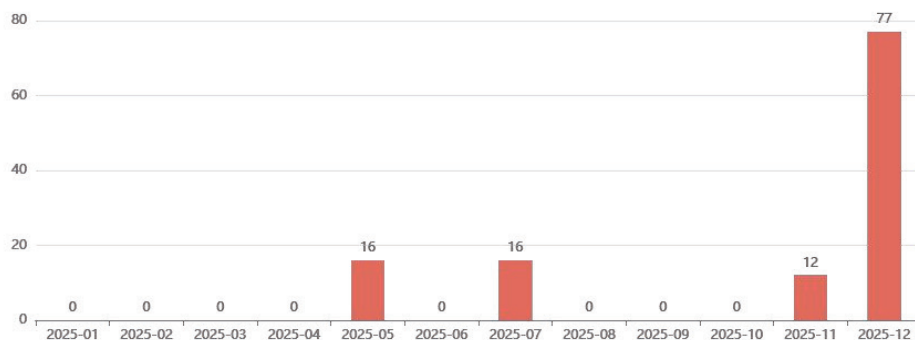
序号	部门名称	翻译使用量	占比
1	化学化工学院	9	31.04%
2	物理科学与技术学院	7	24.14%
3	医学院	3	10.34%
4	农学与生命科学学院	3	10.34%
5	信息工程学院	3	10.34%
6	前与特殊教育学院	1	3.45%
7	数学学院	1	3.45%
8	机电工程学院	1	3.45%
9	昆明滇池湖泊污染防治合作研究中心	1	3.45%

#### (4) 学术推送用量分析

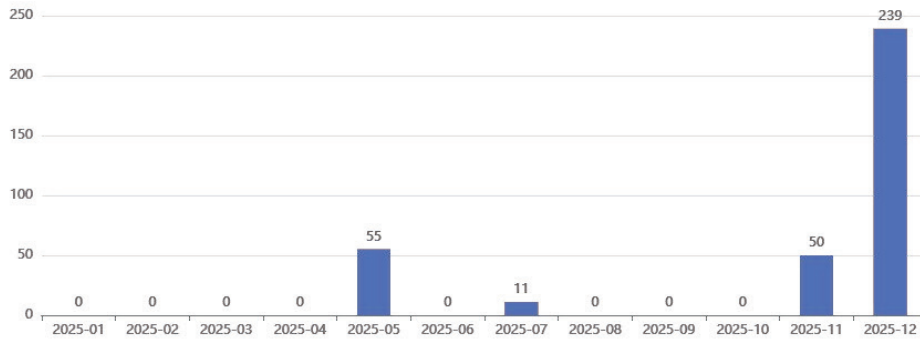
2025年01月01日至2025年12月31日期间，学术推送功能共计被使用1082次。统计结果分别如下图所示：



学术推送访问量统计



中文期刊订阅量



英文期刊订阅量

各学科用量占比

序号	学科	推送用量	占比
1	医药类	196	41.18%
2	综合类	99	20.80%
3	语言类	64	13.45%
4	理学类	44	9.24%
5	工程类	36	7.56%
6	社会和语言学	32	6.72%
7	人文社科	5	1.05%

(5) 学术推送服务

2025年01月01日至2025年12月31日期间，文献被请求最频繁的10种热点期刊名单如下表所示：

使用量前10期刊名单

序号	期刊名称	使用量	序号	期刊名称	使用量
1	科技进步与对策	11	6	系统工程理论与实践	11
2	International Journal of Organizational Leadership	11	7	International Journal of Recent Contributions from Engineering, Science & IT	11
3	International Journal of Emerging Technologies in Learning	11	8	Journal of Modern Science	11
4	科技导报	11	9	科学通报	11
5	Royal Society Open Science	11	10	The Lancet Infectious Diseases	7



## 2. 查收查引服务

昆明学院图书馆面向我校教师和研究生开展查收查引服务，2025年01月01日至2025年12月31日期间，共为13位师生的54篇文章提供了论文收录及被引用检索服务。

## 3. 考研专题信息服务

为助力考研学子，图书馆围绕考前准备、真题辅导、复试&面试准备、考试经验等内容，提供考研专题信息服务。考研同学可以从以下两个途径获取《考研资讯》：

(1) 通过昆明学院图书馆主页 (<https://lib.kmu.edu.cn>) 《考研资讯》专栏提供考研专题信息服务，2025年共发布315条。

路径：昆明学院图书馆→阅读推荐→考研资讯

(2) 通过昆明学院图书馆微信公众号菜单→我的微图→考研资讯，获取考研信息。2025年浏览370人次。

## 4. 科技查新服务

科技查新主要是对研发项目作新颖性或创新性论证和评估，同时提供先进性类比分析。2025年，由图书馆资源推广交流部牵线，为我校人文、信息、教育专业领域3名师生提供3项科研课题的科技查新咨询服务，将科技查新报告作为支撑材料开展项目立项、科技奖励申报。为我校更名大学，增加各级各类科技课题立项指标添砖加瓦。

## 六、阅读推荐服务

《读书百味》是图书馆倾力打造的一份以二次文献为核心内容，集学术性、文化性、实用性于一体的内部读物，它内容丰富，包括《昆院图情》《高校纵横》《阅读推荐》《馆藏导读》《科技动态》《读者园地》、《书香资讯》以及《馆藏精品图书推介》等八个栏目，力求兼具学术性、文化性和实用性。

《读书百味》每个学年发行4期，每期展现独特的风格，既追求学术的深度探讨，又不失文化的韵味，旨在满足不同层次、不同兴趣读者的需求，呈现一份既有深度又有温度的阅读盛宴。

《昆院图情》栏目聚焦昆明学院图书馆的最新动态，包括资源推荐、赛事讲座、活动报道等，彰显图书馆在服务师生、促进校园信息资源服务建设方面的努力与成就。2025年《昆院图情》4期栏目发布文章共计21篇。

《高校纵横》栏目致力于分享国内外高校在校园建设发展各个方面的卓越实践与创新案例，展现高校教育在信息时代面临的发展趋势与挑战。2025年《高校纵横》4期栏目发布文章共计26篇。

《阅读推荐》栏目通过推荐不同专业领域的阅读书单来介绍热门书籍与经典著作，力求引导读者探索更多元化的阅读领域。2025年《阅读推荐》4期栏目发布文章共计14篇。

《馆藏导读》栏目每期精选图书馆馆藏的最新纸质和电子图书，向读者深入介绍这些图书的内容、背景和价值所在。推荐的图书覆盖了不同的方向，包括但不限于文学、历史、科学、艺术、哲学等领域，力图为读者提供有价值的阅读指导。2025年《馆藏导读》4期栏目发布文



章共计24篇。

《科技动态》栏目旨在为读者传递科技领域的最新动态和前沿资讯，帮助读者紧跟科技发展的最新趋势和成果。该栏目涵盖多个科技领域，如信息技术、生物技术、新能源技术、环境保护等多个科技分支，以满足不同读者的需求。2025年《科技动态》4期栏目发布文章共计39篇。

《读者园地》栏目每期以不同的主题面向全校师生征稿，旨在为全校的师生们搭建一个展示才华、分享经验的舞台，同时营造一个积极向上的阅读环境。2025年《读者园地》栏目分别以“我的寒假日记”“纪念中国人民抗日战争暨世界反法西斯战争胜利80周年”为两大主题，4期栏目共计发布了29篇学生的优秀作品。

《书香资讯》栏目汇集了国内外书展、读书节、文化讲座等文化活动的最新资讯，为读者提供精神滋养，拓宽文化视野。2025年《书香资讯》4期栏目发布信息共计11篇。

《馆藏精品图书推介》栏目深度解读馆藏特色资源和精品电子资源，如古籍善本、特藏文献等，介绍其历史背景、学术价值及查阅方法，提升读者对馆藏精品图书资源的认识与利用。2025年《馆藏精品图书推介》栏目发布介绍彩页共计4篇。

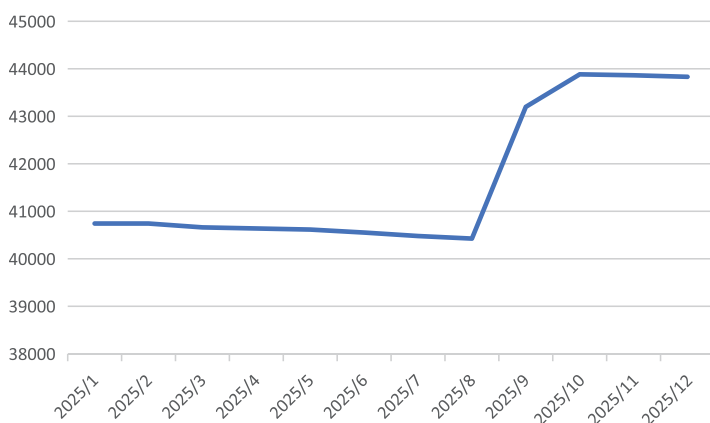
## 七、图书馆微信公众号

图书馆紧跟信息技术发展步伐，利用官微（昆明学院图书馆），及时向读者推送图书馆的资源与服务、举办线上读书活动、进行获奖作品展示和与读者密切互动。此外，不断完善“微信图书馆”的功能，方便师生在学校或在家里，均能随时随地使用图书馆的资源与服务。

### 1. 微信关注统计

2025年全年新增关注4313人，目前读者关注总数为43755人。主要增幅集中在9月份新生入学培训期间。

关注人数变化



### 2. 微信推文分析

#### (1) 推文类型统计

2025年全年共发推文192条，包括图书馆的各类通知、数据库使用介绍、征稿、优秀作品展示、各种形式的读书活动以及学术讲座。



## 推文类型统计

类型	条数	占比
通知公告	24	12.5%
资源介绍及讲座	32	16.66%
读书活动	51	26.56%
征稿优秀作品展示	46	23.96%
图书推荐	39	20.31%

## (2) 推文阅读排行

## 通知公告top3

发文时间	文章标题	阅读次数
2025.04.05	物品清理通知	2096
2025.03.04	招新 一起去图书馆吧	1418
2025.06.04	图书馆2025年迎新愿者招募开始啦	1349

## 资源介绍及讲座top3

发文时间	文章标题	阅读次数
2025.07.02	考研网 离校前抓紧注册,暑期复习不emo	602
2025.11.03	CARSI校外访问电子资源,你试了吗?	588
2025.09.28	今日名师现场讲座,可别错过	564

## 读书活动top3

发文时间	文章标题	阅读次数
2025.06.09	喜报 我校学子斩获省级一等奖	3303
2025.09.26	热烈祝贺!全国信息素养大赛我校21人晋级省赛	633
2025.04.23	4.23 浓浓书香满校园,阅读之星正闪耀	510

## 征稿.优秀作品展示top3

发文时间	文章标题	阅读次数
2025.11.25	征稿.优秀作品展示 鼓楼檐角悬住的少女心事	738
2025.06.12	有奖征文 那一年,我高考	737
2025.09.09	征稿.优秀作品展示 九三阅兵观后感	660



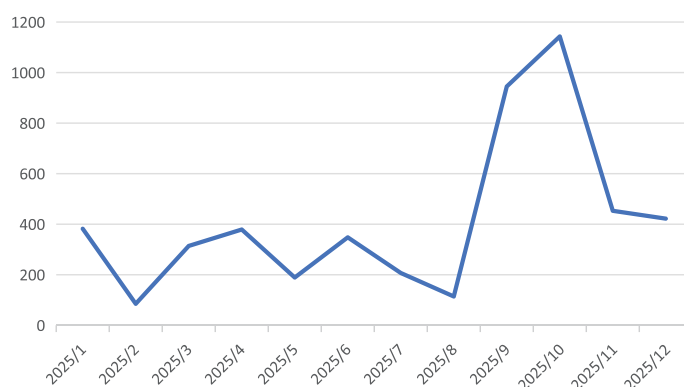
### 图书推荐top3

发文时间	文章标题	阅读次数
2025.10.14	2025 年诺贝尔文学奖揭晓! 代表作等你来读	679
2025.03.24	豆瓣2024 年度读书榜单  今年你读了几本书?	475
2025.03.08	妇女节  别cue 我当女神, 我无需神坛与勋章	379

### 3、微信后台咨询

图书馆除了面对面咨询、电话咨询、FAQ 等方式来解答读者在使用图书馆时所遇到的问题外, 读者还可通过发消息和在微信推文下留言的方式, 利用图书馆官微随时随地与图书馆进行实时互动咨询。

咨询数变化 (单位: 人)



2025 年共有962 位读者通过发消息的方式获得图书馆的帮助, 咨询内容主要集中在电子资源的使用; 如何查阅图书、借书和续借; 考研自习室的预约及开馆时间、图书楼层分布等。

消息发送情况

月份	发送人数	发送次数	人均发送次数
01-02 月	194	262	91.36
03-04 月	150	176	61.72
05-06 月	136	154	59.05
07-08 月	74	112	51.25
09-10 月	227	312	73.36
11-12 月	181	224	69.45

### 4、微信功能使用

微信菜单一共有19 个栏目分为三个板块, 内容包括新书通报、云雁空间预约和各种类型的电子资源。



## 微信菜单栏使用情况

二级菜单	总访问数	访问人数	人均使用次数	点击次数占比
新生入馆教育	3419	2544	6.18	19.80%
云雁空间预约	3236	2289	11.03	18.74%
掌阅精选	1813	1101	11.53	10.50%
QQ 阅读	1646	1015	12.06	9.53%
通知公告	1450	1120	10.51	8.40%
大学专业课学习	990	712	15.98	5.73%
新书通报	799	595	9.29	4.63%
博看期刊	778	563	12.64	4.51%
元阅读	744	500	6.78	4.31%
起点考研	472	384	9.56	2.73%
京东读书	471	364	9.61	2.73%
懒人听书	383	273	9.38	2.22%
考研资讯	370	322	9.18	2.14%
方寸阅读	301	253	3.51	1.74%
维普掌上题库	224	121	7.03	1.30%
新语有声图书	115	79	3.96	0.67%
信息素养教育	38	31	2.23	0.22%
心理资源平台	17	15	3.15	0.10%
朗读亭	1	1	1	0.01%

## 八、图书馆网页使用情况

图书馆网站（<https://lib.kmu.edu.cn/>）是集资源查询、服务办理、学术支持于一体的数字化平台。网站整合了超过200万册纸质图书、100多万册电子图书以及百余个中外文数据库资源，同时为用户提供新书通报、考研资讯等服务。

2025年，图书馆网站的总访问量达到515761人次。网站的“通知公告”、“资源动态”、“新书通报”和“考研资讯”等栏目定期进行更新。

## 1. 网站栏目统计

2025年全年，网站共发布了663条信息，内容涵盖多个栏目。其中及时更新和定期发布的栏目包括考研资讯315条、通知公告98条、读书活动67条、新书通报53期、资源动态32条等。浏览量最高的栏目是“考研资讯”，紧随其后的是其他各类电子资源平台。各栏目访问情况统



计分别为下表:

#### 图书馆首页、本馆概况访问量

栏目名称	访问次数	栏目名称	访问次数
图书馆首页	90452	本馆概况/ 组织结构	971
本馆概况/ 馆情介绍	3644	本馆概况/ 开放时间	917
本馆概况/ 规章制度	1927	本馆概况/ 部门介绍	821

#### 资源导航访问量

栏目名称	访问次数	栏目名称	访问次数
资源导航/ 多媒体资源	59508	资源导航/ 电子图书	7018
资源导航/ 中文资源	39179	资源导航/ 开放资源 (OA 资源)	5645
资源导航/ 外文资源	20974	资源导航/ 移动资源	2678

#### 借阅、信息、培训服务、新闻公告访问量

栏目名称	访问次数	栏目名称	访问次数
新闻公告/ 资源动态	25023	借阅服务/ 馆室预约	983
信息服务/ 常用软件	15485	培训服务/ 资源讲座	840
新闻公告/ 通知公告	14641	培训服务/ 新生培训	806
信息服务/ 青梨科研服务平台	4925	信息服务/ 咨询服务	804
借阅服务/ 校外访问	4909	培训服务	666
借阅服务/ 校外访问	2279	培训服务/ 研究生培训	634
借阅服务/ 电子阅览室	1512	信息服务/ 查收查引科技查新	525
借阅服务/ 馆藏分布	1296	信息服务/ 对口支援资源共享	206
借阅服务/ 图书分类	1288	培训服务/ 图书馆使用问题答疑	144
信息服务	994		

#### 阅读推荐访问量

栏目名称	访问次数	栏目名称	访问次数
阅读推荐/ 考研资讯	163625	阅读推荐/ 读书百味	1113
阅读推荐/ 新书通报	26469	阅读推荐/ 阅读报告	1034
阅读推荐/ 读书活动	1698	阅读推荐/ 资源荐购	992



## 文献传递访问量

栏目名称	访问次数	栏目名称	访问次数
文献传递/青梨AI科研服务平台	1830	文献传递/百链云图书馆	861
文献传递/免费文献传递平台	1103	文献传递/读秀知识库	733
文献传递/盈科服务	906		

## 2. 文章浏览统计

图书馆网页持续更新栏目主要涵盖资源动态、考研资讯、新书通报、通知公告、读书活动及资源讲座等。

## 浏览量排行

	文章标题	访问次数
1	上岸考研网	11117
2	上岸考公网	11113
3	服务部门介绍	7856
4	电子阅览服务	7623
5	昆明学院图书馆	6738
6	青梨AI科研服务平台	3909
7	最新考研英语平均分发布!	3657
8	第二轮“双一流”建设高校及学科名单!	2997
9	2025 考研复试怎么拿高分?	2865
10	关于2026 考研证件照最新要求!	2828

## 九、图书馆2025 年大事纪

【“一岁一书”年度荐书活动】1月1日至2月4日，图书馆联合掌阅精选诚邀各位读者参加“以书为尺，丈量时光”的年度荐书活动。读者选择过去一年中对自己影响最深的一本书，或是新的一年最想读的一本书，撰写推荐语，以书籍和文字来表达对成长的感悟和对未来的期许。

【图书馆学生管理员春季招新】3月4日至15日，图书馆开展学生管理员春季招新活动，招聘对象为2024级大一新生和2023级大二同学。要求：在学院递交过贫困认定表；能接受国庆、中秋等法定节假日上班，能接受12:35至13:10分上班；进馆满一年才能退馆；有吃苦耐劳，团结协作精神。

【图书馆电子资源使用及需求问卷调查】3月11日，图书馆通过官网和官微发布“图书馆电子资源使用及需求问卷调查”，诚邀全校师生填写问卷，目的是为了能够更好地服务全校师生，



为读者提供优质的电子资源。本次调查结果将作为我校电子资源建设的重要参考之一。

【学校纪委罗荣辉书记到图书馆检查指导工作】2025年3月12日下午，学校纪委罗荣辉书记到图书馆检查指导工作，仔细询问了图书馆资源的建设与使用情况，认真听取了二楼区域“教育家精神和清廉校园”育人建设进展，随后来到办公区域和图书馆负责人以及有关人员交流研讨和谈心谈话。张志红副馆长代表图书馆全体教职工感谢学校领导对图书馆工作的关心、支持和指导。图书馆全体人员将继续加强学习，不断提高思想认识，为学校和图书馆的发展做出贡献。

【云南高校“英语四六级听力真题实训酷打卡竞赛”】3月27日至4月25日，图书馆组织学生参加云南高校第三届“2025起点杯英语四六级听力真题实训酷打卡竞赛活动”。打卡任务中的题目依据大学英语四六级考试，精选近五年的英语CET四六级考试历年真题，按照试题类型分别设置三类打卡任务共计30天。

【云南省第二届高校图书馆超星杯“大美河山 趣游云南”线上闯关答题竞赛活动】4月1日至4月21日，图书馆组织学生参加云南省第二届高校图书馆超星杯“大美河山·趣游云南”线上闯关答题竞赛活动。通过趣味答题形式，引导学生探索云南多元文化，提升综合素质，助力地方文化传播。

【数据库探秘：外文资源检索达人赛】4月7日至27日，图书馆与国道数据联合推出有奖竞赛检索大赛。引导用户深度探索外文资源，提升信息检索素养及对图书馆资源的了解。

【云南高校2025年中科杯“文化润心 精神铸魂”知识竞赛·线上初赛】4月14日至5月14日，图书馆组织学生参加云南高校2025年中科杯“文化润心 精神铸魂”知识竞赛·线上初赛。引导广大师生深刻领会习近平文化思想的精髓要义，坚定文化自信、振奋民族精神，营造坚定文化、自信自强的浓厚校园氛围。

【2024年度“阅读之星”评选活动】4月23日，昆明学院2025年世界读书日系列活动之年度“阅读之星”揭晓，评选依据图书馆2024全年图书借阅和入馆次数进行排行。朱冬燕等8名本科生和盛慧敏等2名研究生被授予“阅读之星”荣誉称号，并给予表彰。

【昆明学院“2025年世界读书日”系列活动启动】4月23日，昆明学院“2025年世界读书日”系列活动启动仪式在图书馆举行，活动以“培育读书风尚，共建书香校园”为主题。学校党委委员、副校长彭志远出席，宣传部、学生处、校团委、图书馆、妇联等相关部门负责人、优秀读者和学生代表参加。启动仪式由图书馆副馆长张志红主持。

【科技信息检索现场专题讲座】4月24日下午，图书馆联合医学院在医学楼1417会议室举办“利用CAS SciFinder Discovery Platform 全面高效获取科技信息”专题讲座，特邀化学文摘社（CAS）专家杜德鑫博士主讲。讲座吸引了医学院、化学化工学院40余名师生参与。

【云南高校“2025CNKI杯知识发现大赛”】5月6日至5月31日，图书馆组织学生参加云南高校“2025CNKI杯知识发现大赛”，进一步激发广大青年学子的创新精神和探索热情，提升学术研究能力。

【图书馆慰问探望患病职工】5月8日下午，图书馆副馆长杨光华、校妇联执委柴艳玲、图



书馆工会小组胡靖祥和党支部委员李佳一行4人组成慰问团，探望患病职工周云芳老师，给她送去图书馆的关爱和温暖。

【“守赤心·传文脉”的非遗文化现场展览】5月15日至7月15日，图书馆在一楼大厅举办主题为“守赤心·传文脉”的非遗文化现场展览，以沉浸式文化之旅润泽心灵，在非遗之美中坚定文化自信。

【图书馆2025年迎新志愿者招募】6月4日至11日，图书馆开展了2025年迎新志愿者招募工作。招募对象为在校本科生、研究生。通过报名、遴选和培训后，迎新志愿者将于9月带领新生学习“新生入馆教育”小视频和参观图书馆。

【图书馆带领的团队斩获省级一等奖】6月6日，以“文化润心·精神铸魂”为主题的云南高校2025年中科杯知识竞赛·线下决赛在西南林业大学举行。三名同学组成的团队以总分第一的成绩在6支本科参赛队伍中脱颖而出斩获一等奖，为我校争得了荣誉。

【图书馆开展主题为“那一年，我高考”有奖征文活动】6月12日，“那一年，我高考”征文活动在图书馆官微推出。以备考历程、考场经历、情感支持、成长感悟及送考仪式为内容。优秀作品在昆明学院图书馆微信公众平台上展示，作者将颁发证书并给予图书奖励。

【指尖传香韵，本草润心田—图书馆中药香囊DIY活动圆满落幕】6月18日下午，由图书馆主办的“巧手传香韵”主题活动在图书馆大厅圆满举行。这场融合千年中医药智慧与现代心理调适的香囊手作盛宴，是图书馆“爱国主义‘牵手’传统文化进校园展览与现场手工体验活动”的华彩篇章，吸引了众多师生驻足参与。

【“纪念中国人民抗日战争暨世界反法西斯战争胜利80周年”征文活动】7月11日至8月31日，图书馆联合学校武装部开展“纪念中国人民抗日战争暨世界反法西斯战争胜利80周年”征文活动。要求投稿同学以“铭记历史、缅怀先烈、珍视和平、弘扬伟大抗战精神、强国有我”为核心主题展开创作。优秀作品在图书馆官微、阅读推荐刊物上进行展示，作者颁发证书并予以二课积分奖励。

【图书馆开展“公考资料免费送”活动】9月22日至26日，图书馆联合学仕教育在一楼大厅开展公益赠书活动，现场均为精心挑选，内容丰富，角度全面的备考图书资料。同学们只需现场扫码，即可免费领取公考资料图书，并开通对应网课。

【图书馆圆满完成2025级新生入馆培训工作】9月23日至10月11日，图书馆采用线下集中培训的形式，对全校2025级新生开展了入馆培训，帮助新生快速了解图书馆的各项资源与服务，提升信息素养与技能，助力自己的学习与科研。此次培训共举办41场（其中本科生31场，研究生10场），覆盖全校18个学院4800余名新同学。

【图书馆AI科研信息素养基础课开课】10月23日，图书馆通过线上直播的形式首开“AI科研信息素养基础课”，由上海交通大学博士后李翰政主讲。课程通过11个课时的讲解，让师生掌握如何利用人工智能科研平台高效开启研究、智能管理知识、激发创新灵感、加速成果产出等。

【开通CARSJ校外访问电子资源服务】11月3日，图书馆开通CARSJ校外访问电子资源



服务，我校师生只需访问学校网站，通过CARSI登录统一身份认证账号即可在校外访问电子资源。

【2025年大学生“AI+信息素养大赛”（云南省赛）圆满落幕，我校进入省决赛的3支队伍全部获奖】11月24日，2025年大学生“AI+信息素养”大赛（云南省赛）获奖名单公布，我校进入省决赛的2支队伍分获本科生组二等奖和优秀奖，1支队伍获研究生组优秀奖。我馆高度重视此次比赛，积极组织师生参与，共有487同学报名参赛。

【“禄劝红军中学”赠书书签创作活动】10月31日下午，图书馆的云雁空间汇集了我校人文学院和美艺学院的19名志愿者，为图书馆筹集而来并即将捐赠给禄劝红军中学（亦称九龙中学）的近600册图书创作专属书签。书签内容包涵多种主题：励志系列—“青春的底色是奋斗与坚强”；诗意系列—“书页漫卷时，光阴藏着答案”等，活动旨在以笔墨传递阅读之光，激励乡村学子与书为伴、与史同行。

【图书馆赴禄劝看望驻村队员、开展“情系校园·爱心助学”】12月9日，图书馆联合北京人天书店集团股份有限公司及同方知网数字科技有限公司赴禄劝县九龙镇和文林村，开展“情系校园·爱心助学”公益活动。为禄劝县九龙红军中学的同学们送去精心挑选且配有读书励志书签的图书560余册；为文林村文林完小的孩子们送去文具、体育用品100余份；看望我馆驻村工作人员张红成老师，并向其所在的九龙镇文林村委会捐赠工作电脑一台，便捷了村委会在文件处理、数据统计、政策宣传等方面的工作，所赠送物资总金额约24334元。

【“我的2025年度之书”征稿活动】12月26日，图书馆联合人文学院开展“我的2025年度之书”征稿活动，面向所有热爱阅读、乐于分享的昆院人。获奖作品将在图书馆官微和《滇池山茶》网站专题推送，部分优秀稿件将集结于《读书百味》专栏发表。