



昆明学院  
KUNMING UNIVERSITY

# 昆明学院

“2016-2021”年二级学科  
教学科研成果数据统计

---

昆明学院图书馆  
2022.6

# 目录

一、“2016-2021 年”昆明学院国内学术期刊发文情况统计 .....	1
二、“2016-2021 年”昆明学院核心期刊发文情况统计 .....	4
三、“2016-2021 年”昆明学院国际期刊发文情况统计 .....	7
四、“2016 年-2021 年”昆明学院 WJCI 发文量 .....	10
五、“2016-2021 年”昆明学院国内会议会议论文总数统计 .....	13
六、“2016-2021 年”昆明学院国际会议论文总数统计 .....	15
七、“2016-2021 年”昆明学院报纸论文总数统计 .....	17
八、“2016-2021 年”昆明学院获奖数量统计 .....	18
九、“2016-2021 年”昆明学院基金数量统计 .....	19

## 一、“2016-2021年”昆明学院国内学术期刊发文情况统计

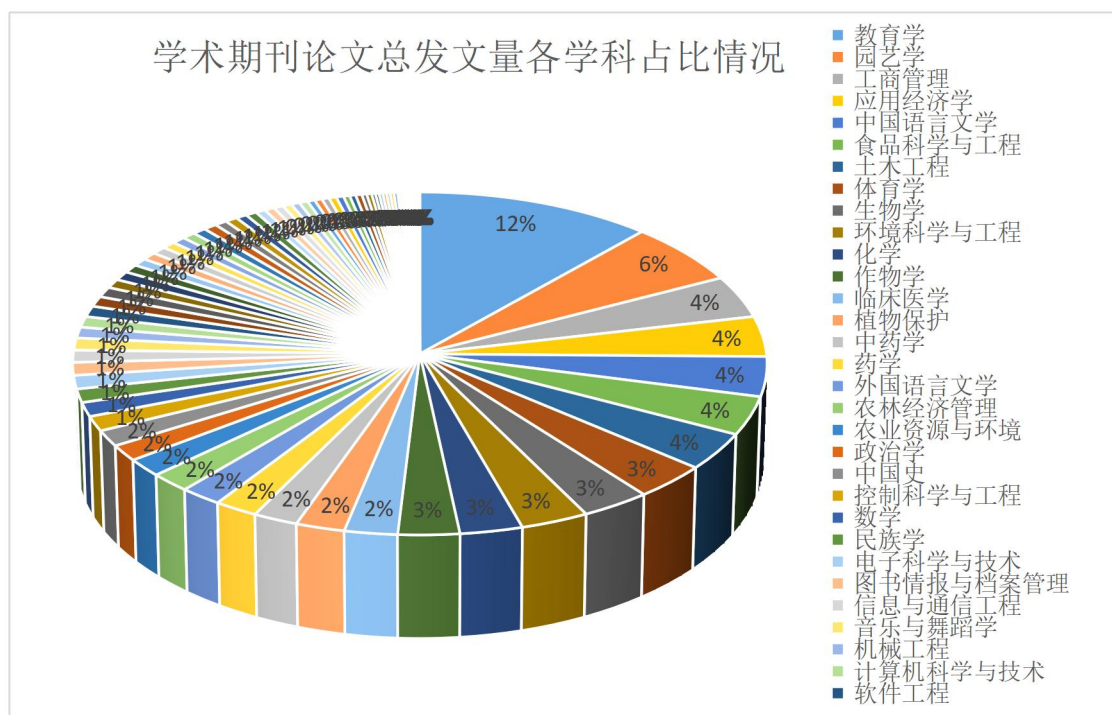
序号	学科名称	学术期刊 论文总发 文量	学术期刊 论文被引 频次	学术期刊 论文下载 频次	学术期刊 论文基金 论文数	学术期刊论 文国家基金 论文数
1	教育学	193	444	40349	82	10
2	园艺学	97	194	16515	70	39
3	工商管理	66	356	31882	39	23
4	应用经济学	63	199	20208	34	12
5	中国语言文学	62	70	13580	39	23
6	食品科学与工程	60	206	14305	38	10
7	土木工程	58	95	8269	49	31
8	体育学	55	147	9675	30	3
9	生物学	51	118	9406	48	31
10	环境科学与工程	50	182	14135	34	17
11	化学	46	77	8802	35	15
12	作物学	45	188	10728	39	24
13	临床医学	39	96	6217	28	9
14	植物保护	36	82	8343	29	13
15	中药学	33	120	7655	23	14
16	药学	32	137	7953	29	14
17	外国语言文学	31	91	9348	12	1
18	农林经济管理	30	143	15365	17	8
19	农业资源与环境	28	128	7766	22	14
20	政治学	25	69	8347	14	7
21	中国史	25	16	3741	14	6
22	控制科学与工程	23	93	7808	19	11
23	数学	22	16	2176	20	10
24	民族学	21	33	5497	17	10
25	电子科学与技术	21	69	4701	19	15
26	图书情报与档案管理	20	42	4579	6	1
27	信息与通信工程	19	61	2825	17	9
28	音乐与舞蹈学	19	35	3031	3	0
29	机械工程	17	41	3239	9	4
30	计算机科学与技术	17	76	7623	9	6
31	软件工程	17	36	2819	8	4
32	畜牧学	16	32	3269	12	7
33	公共管理	16	23	3935	4	3
34	材料科学与工程	14	27	2384	5	2
35	护理学	14	86	4066	6	3
36	心理学	13	33	4390	7	2
37	物理学	12	11	2010	9	6
38	电气工程	12	55	3264	9	3

昆明学院“2016-2021”年二级学科教学科研成果数据统计

序号	学科名称	学术期刊 论文总发 文量	学术期刊 论文被引 频次	学术期刊 论文下载 频次	学术期刊 论文基金 论文数	学术期刊论 文国家基金 论文数
39	林学	12	44	2386	8	4
40	哲学	11	24	2907	5	3
41	法学	11	17	2163	5	0
42	社会学	11	10	2601	7	5
43	建筑学	11	22	1485	3	0
44	轻工技术与工程	11	10	822	2	2
45	交通运输工程	10	12	1183	6	1
46	戏剧与影视学	10	10	2845	4	1
47	马克思主义理论	9	22	4135	6	1
48	新闻传播学	9	38	2675	3	1
49	化学工程与技术	8	15	2926	6	1
50	矿业工程	8	16	1135	5	2
51	中医学	8	29	1078	7	0
52	天文学	7	0	73	7	6
53	地球物理学	7	17	737	7	6
54	风景园林学	7	6	1136	2	1
55	生态学	6	10	1293	6	3
56	水利工程	6	9	920	4	3
57	兽医学	6	10	751	6	1
58	基础医学	6	8	843	5	2
59	美术学	6	7	650	2	0
60	考古学	5	5	1350	3	0
61	城乡规划学	5	4	609	0	0
62	公共卫生与预防医学	5	13	1091	3	2
63	理论经济学	4	5	2465	2	1
64	管理科学与工程	4	8	631	3	0
65	海洋科学	3	4	357	2	1
66	力学	3	7	371	1	1
67	冶金工程	3	4	274	3	1
68	动力工程及工程热物理	3	2	294	3	2
69	纺织科学与工程	3	0	242	2	1
70	艺术学理论	3	6	506	2	0
71	设计学	3	1	323	1	0
72	世界史	2	4	875	0	0
73	地理学	2	0	296	2	1
74	地质学	2	9	228	2	2
75	测绘科学与技术	2	3	384	1	0
76	林业工程	2	14	278	2	0
77	生物医学工程	2	0	218	2	1
78	生物工程	2	2	209	2	1

序号	学科名称	学术期刊论文总发文量	学术期刊论文被引频次	学术期刊论文下载频次	学术期刊论文基金论文数	学术期刊论文国家基金论文数
79	统计学	1	1	212	1	0
80	船舶与海洋工程	1	0	40	0	0
81	农业工程	1	2	107	1	0
82	网络空间安全	1	2	38	0	0

各学科在昆明学院学术期刊发文量占比情况



2016年-2021年期间的发文情况：教育学的总发文量占总数的12%，被引用、下载次数最多，发文数量其次为：园艺学占比6%、工商管理占比4%。

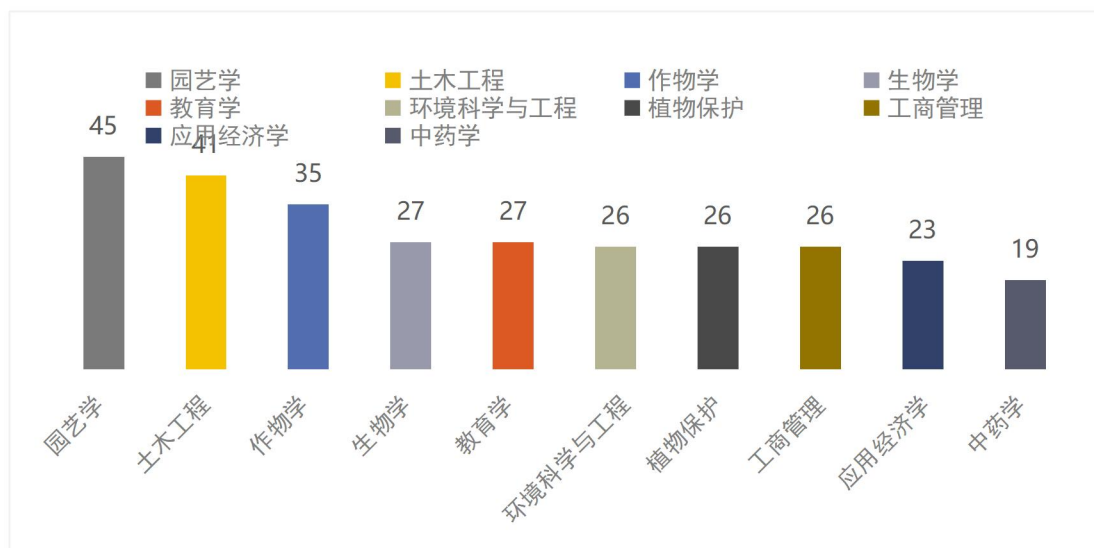
## 二、“2016-2021年”昆明学院核心期刊发文情况统计

序号	学科名称	北大核心 发文量	南大核心 发文量	中科院核 心发文量	社科院核 心发文量	中信所收录 刊发文量
1	园艺学	45	0	10	0	40
2	土木工程	41	0	15	1	32
3	作物学	35	0	14	0	37
4	生物学	27	0	16	0	32
5	环境科学与工程	26	0	12	3	26
6	植物保护	26	0	8	0	28
7	教育学	27	4	2	5	20
8	工商管理	26	5	1	5	21
9	中药学	19	0	9	0	25
10	化学	15	0	9	0	23
11	临床医学	11	1	6	0	28
12	农业资源与环境	18	0	8	0	19
13	应用经济学	23	6	0	7	8
14	药学	18	0	4	0	20
15	食品科学与工程	16	0	2	0	18
16	控制科学与工程	14	0	4	0	15
17	民族学	10	8	0	10	2
18	中国史	9	7	0	11	3
19	中国语言文学	9	6	0	9	5
20	政治学	11	6	0	7	4
21	农林经济管理	12	3	0	2	9
22	数学	7	0	5	0	14
23	畜牧学	10	0	3	0	10
24	机械工程	9	0	4	0	10
25	电子科学与技术	10	0	1	0	11
26	哲学	7	2	2	6	5
27	外国语言文学	11	3	0	3	1
28	社会学	6	4	0	5	2
29	地球物理学	7	0	2	0	7
30	林学	6	0	1	0	9
31	物理学	2	0	7	0	7
32	音乐与舞蹈学	11	2	0	2	0
33	电气工程	7	0	1	0	7
34	心理学	5	4	2	0	4
35	材料科学与工程	5	0	4	0	6
36	体育学	6	2	0	2	4
37	天文学	0	0	7	0	7
38	矿业工程	5	0	3	0	5
39	轻工技术与工程	9	0	1	0	1

昆明学院“2016-2021”年二级学科教学科研成果数据统计

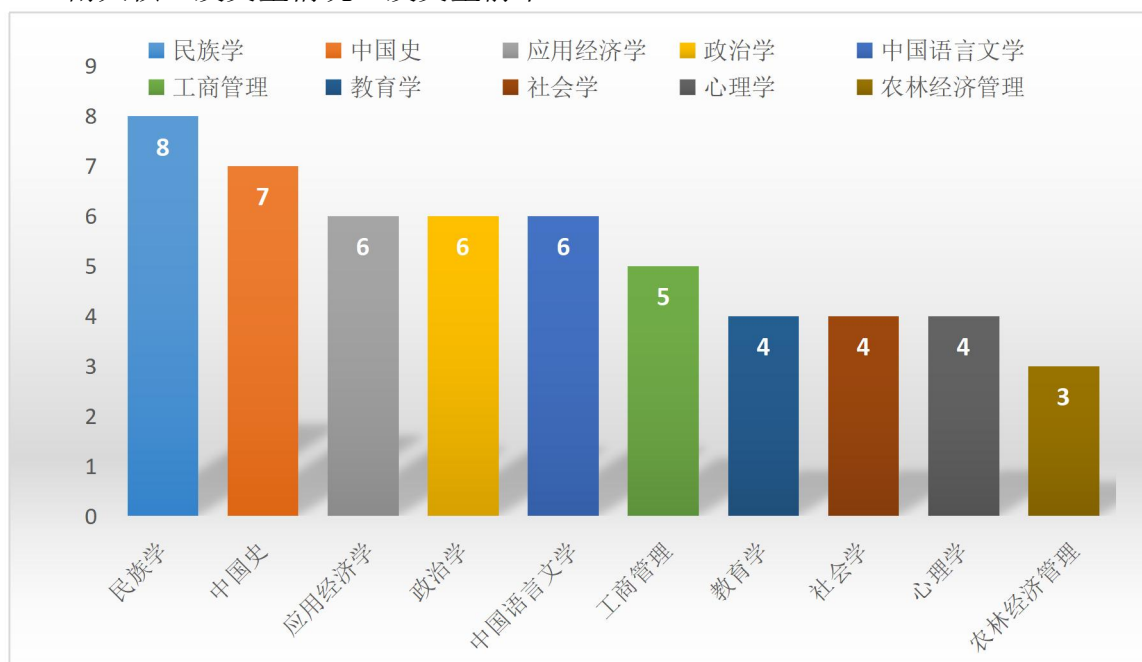
序号	学科名称	北大核心 发文量	南大核心 发文量	中科院核 心发文量	社科院核 心发文量	中信所收录 刊发文量
40	建筑学	6	0	1	0	4
41	计算机科学与技术	4	0	0	0	6
42	美术学	4	1	0	1	4
43	信息与通信工程	3	0	2	0	5
44	水利工程	3	0	3	1	3
45	兽医学	4	0	1	0	4
46	图书情报与档案管理	3	2	0	2	2
47	海洋科学	3	0	2	0	3
48	交通运输工程	3	0	1	0	4
49	软件工程	3	0	0	0	5
50	戏剧与影视学	5	0	0	2	0
51	考古学	2	1	0	2	2
52	基础医学	2	0	2	0	3
53	生态学	3	0	1	0	2
54	护理学	0	0	0	0	6
55	法学	4	0	0	1	0
56	化学工程与技术	2	0	0	0	3
57	冶金工程	2	0	0	0	2
58	动力工程及工程热物理	2	0	0	0	2
59	风景园林学	2	0	0	0	2
60	理论经济学	1	1	0	2	0
61	地理学	1	0	1	1	1
62	地质学	1	0	2	0	1
63	力学	1	0	1	0	2
64	马克思主义理论	1	1	0	1	0
65	世界史	1	1	0	1	0
66	统计学	1	1	0	0	1
67	测绘科学与技术	1	0	1	0	1
68	生物工程	1	0	1	0	1
69	中医学	1	0	1	0	1
70	管理科学与工程	1	0	0	1	1
71	公共卫生与预防医学	0	0	1	0	2
72	新闻传播学	2	0	0	0	0
73	船舶与海洋工程	1	0	0	0	1
74	艺术学理论	1	0	0	1	0
75	公共管理	0	0	0	0	2
76	纺织科学与工程	1	0	0	0	0
77	农业工程	1	0	0	0	0
78	生物医学工程	0	0	0	0	1

1. 北大核心发文量情况（发文量前十）



通过上图可知：2016年-2021年期间，北大核心发文量情况：园艺学45篇，其次是土木工程41篇和作物学35篇。

2. 南大核心发文量情况（发文量前十）



2016年-2021年期间，南大核心发文量：民族学8篇，其次是中国史7篇、应用经济学6篇、政治学6篇、中国语言文学6篇。



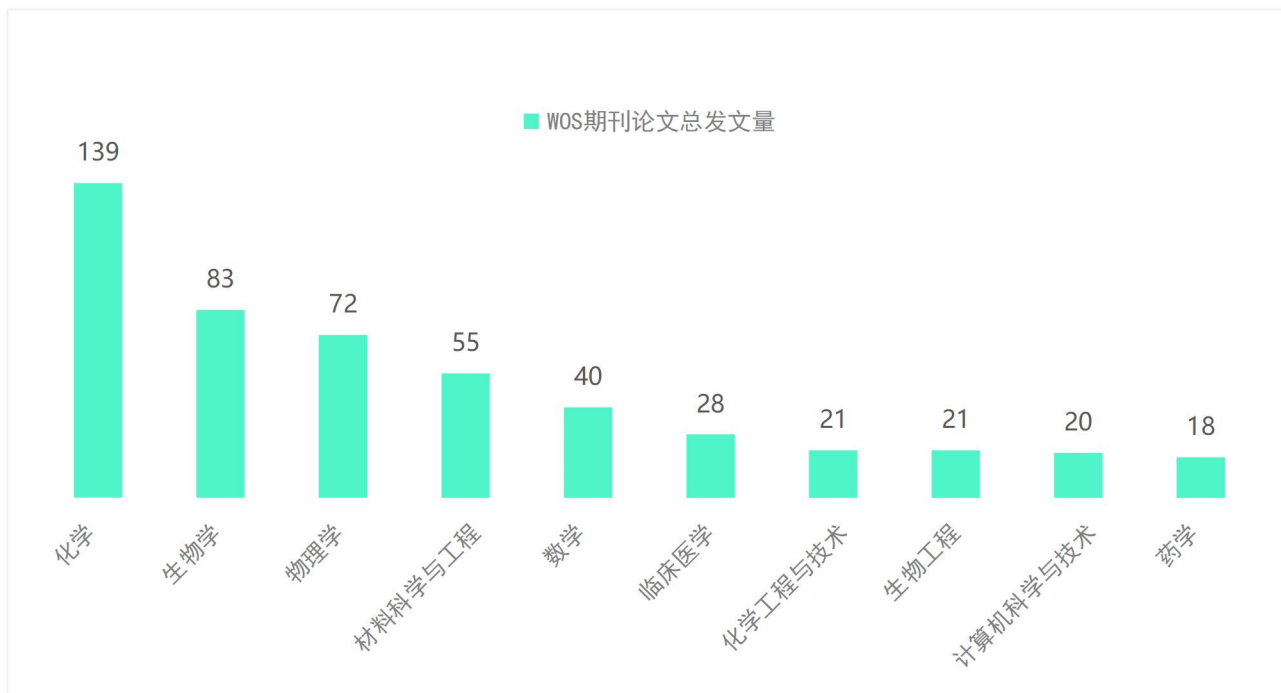
## 三、“2016-2021年”昆明学院国际期刊发文情况统计

序号	学科名称	WOS 期刊论文总发文量	SCI 发文量	SSCI 发文量	ESI 发文量	WOS 期刊论文 Q1 区发文量	WOS 期刊论文 Q2 区发文量	WOS 期刊论文 Q3 区发文量	WOS 期刊论文 Q4 区发文量
1	化学	139	134	0	5	14	31	15	20
2	生物学	83	81	3	2	7	11	9	14
3	物理学	72	71	1	1	5	14	9	4
4	材料科学与工程	55	52	0	3	6	3	7	0
5	数学	40	32	0	8	4	14	7	3
6	临床医学	28	28	2	0	0	2	5	3
7	化学工程与技术	21	21	0	0	5	0	1	1
8	生物工程	21	20	0	1	6	4	2	3
9	计算机科学与技术	20	19	0	1	5	2	2	1
10	药学	18	17	0	1	0	1	4	6
11	天文学	17	16	0	1	2	1	1	1
12	基础医学	17	17	1	0	4	0	1	3
13	生态学	16	16	1	0	1	1	2	2
14	环境科学与工程	15	15	4	0	0	0	3	1
15	电气工程	14	13	0	1	4	0	0	1
16	石油与天然气工程	13	13	0	0	6	2	1	0
17	农业工程	13	12	0	1	6	0	0	0
18	信息与通信工程	10	9	0	1	0	4	0	0
19	控制科学与工程	6	6	0	0	0	1	0	2
20	生物医学工程	6	5	0	1	0	1	0	0
21	食品科学与工程	6	6	0	0	1	0	0	1
22	农业资源与环境	6	6	0	0	0	1	0	0
23	林学	6	6	2	0	1	0	0	1
24	地球物理学	5	5	1	0	0	1	0	1
25	公共卫生与预防医学	5	5	2	0	0	1	1	0
26	电子科学与技术	4	4	0	0	0	0	0	0
27	作物学	4	4	0	0	1	1	1	0
28	畜牧学	4	4	0	0	1	1	1	1
29	体育学	3	3	0	0	0	0	0	0
30	力学	3	3	0	0	1	1	0	0
31	水利工程	3	3	1	0	0	1	0	0
32	植物保护	3	3	0	0	0	0	0	0
33	心理学	2	2	2	0	0	0	0	0
34	地理学	2	2	1	0	0	0	0	0

昆明学院“2016-2021”年二级学科教学科研成果数据统计

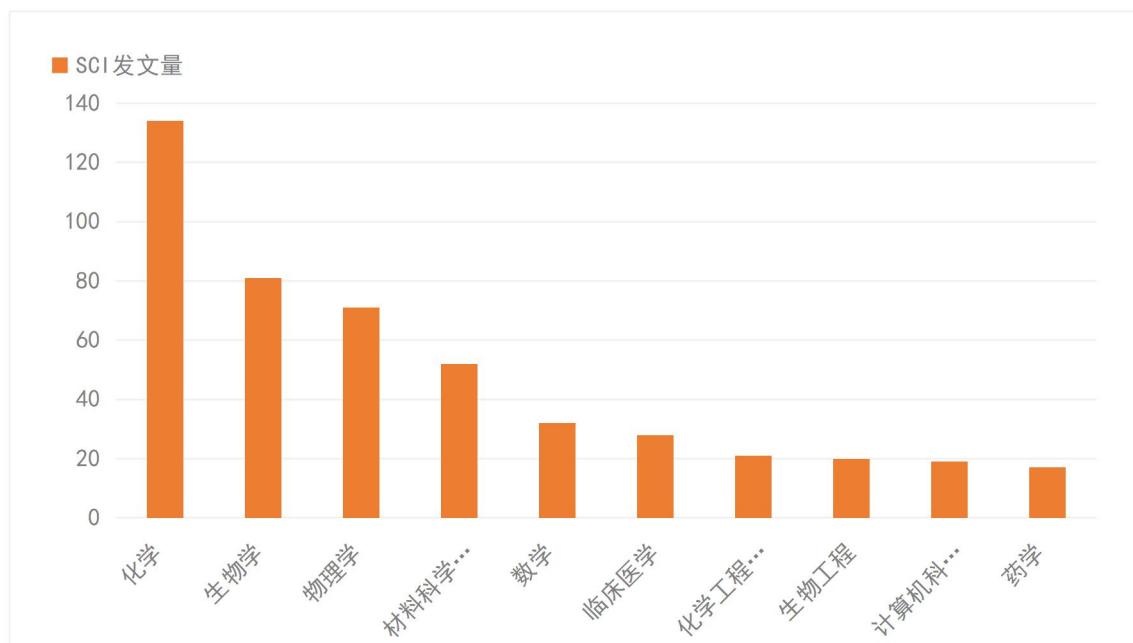
序号	学科名称	WOS 期刊论文总发文量	SCI 发文量	SSCI 发文量	ESI 发文量	WOS 期刊论文 Q1 区发文量	WOS 期刊论文 Q2 区发文量	WOS 期刊论文 Q3 区发文量	WOS 期刊论文 Q4 区发文量
35	地质学	2	2	0	0	0	0	0	0
36	机械工程	2	2	0	0	0	0	0	0
37	光学工程	2	2	0	0	0	0	0	0
38	仪器科学与技术	2	2	0	0	1	0	1	0
39	冶金工程	2	2	0	0	1	0	0	0
40	动力工程及工程热物理	2	2	0	0	1	0	0	0
41	核科学与技术	2	2	0	0	0	1	0	0
42	城乡规划学	2	2	2	0	0	0	0	0
43	软件工程	2	2	0	0	0	0	0	1
44	园艺学	2	2	0	0	1	1	0	0
45	哲学	1	0	0	1	0	0	0	0
46	社会学	1	0	0	1	0	0	0	0
47	教育学	1	0	0	1	0	0	0	0
48	外国语言文学	1	1	1	0	0	0	0	0
49	新闻传播学	1	1	1	0	0	0	0	0
50	测绘科学与技术	1	1	0	0	0	0	0	0
51	矿业工程	1	1	0	0	0	0	0	0
52	林业工程	1	1	0	0	0	0	0	0
53	兽医学	1	1	0	0	0	0	0	0
54	中医学	1	1	0	0	0	0	0	0
55	管理科学与工程	1	1	0	0	0	0	1	0
56	图书情报与档案管理	1	0	0	1	0	0	0	0

### 1.WOS 期刊论发量情况（发量前十）



2016年-2021年期间，WOS期刊论发量情况：化学139篇，其次是生物学83篇和物理学72篇。

### 2.SCI 发量情况（发量前十）



2016年-2021年期间，SCI期刊论发量情况：化学139篇，其次是生物学81篇和物理学71篇。

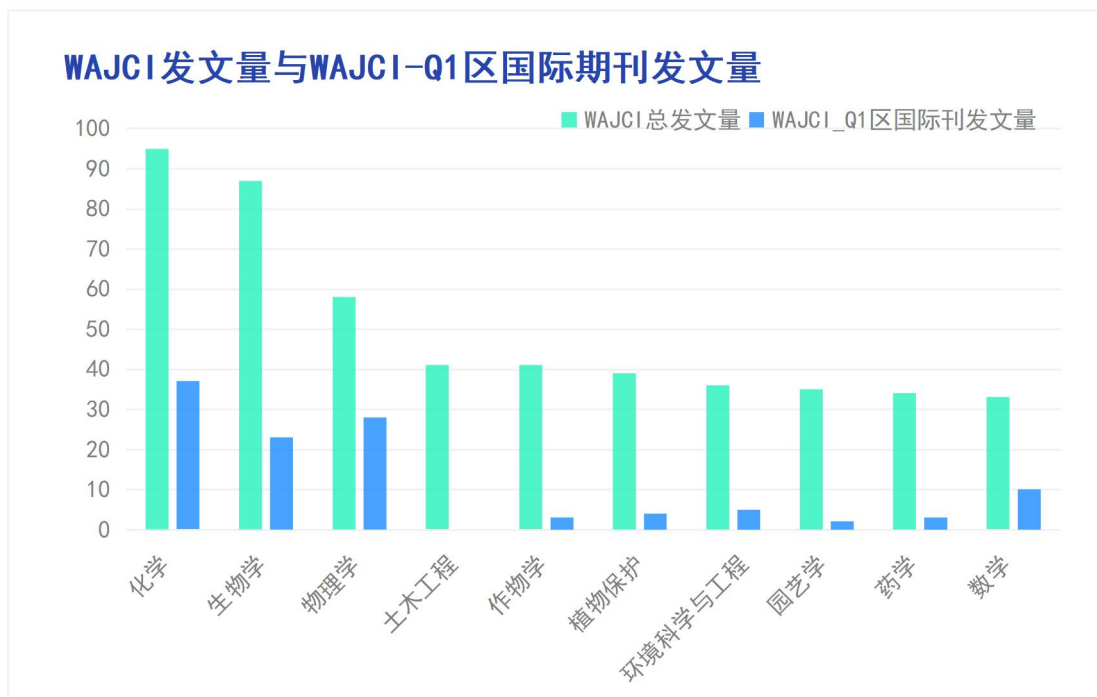
## 四、“2016年-2021年”昆明学院 WAJCI 发文量

序号	学科名称	WAJCI 总发文 量	WAJCI_ Q1 区国 际刊发 文量	WAJCI_ Q1 区国 内刊发 文量	WAJCI_ Q2 区国 际刊发 文量	WAJCI_ Q2 区国 内刊发 文量	WAJCI_ Q3 区国 际刊发 文量	WAJCI_ Q3 区国 内刊发 文量	WAJCI_ Q4 区国 际刊发 文量	WAJCI_ Q4 区国 内刊发 文量
1	化学	95	37	3	32	1	6	7	3	6
2	生物学	87	23	7	16	10	9	8	7	7
3	物理学	58	28	0	18	6	4	2	0	0
4	土木工程	41	0	6	0	8	0	19	0	8
5	作物学	41	3	9	1	17	1	8	1	1
6	植物保护	39	4	5	3	11	3	7	0	6
7	环境科学与工程	36	5	3	0	9	0	10	4	5
8	园艺学	35	2	1	1	18	0	7	0	6
9	药学	34	3	2	7	7	0	3	5	7
10	数学	33	10	1	7	1	3	3	3	5
11	材料科学与工程	32	20	0	6	2	0	2	0	2
12	临床医学	28	4	1	7	0	5	0	2	9
13	农业资源与环境	25	5	2	1	11	0	6	0	0
14	化学工程与技术	22	14	0	3	0	1	2	0	2
15	控制科学与工程	21	2	5	3	0	1	7	0	3
16	食品科学与工程	18	2	2	0	3	1	5	1	4
17	中药学	18	0	6	0	4	0	5	0	3
18	生物工程	17	10	0	1	0	3	0	2	1
19	天文学	16	7	0	1	1	0	7	0	0
20	生态学	15	6	0	2	2	0	1	4	0
21	畜牧学	15	2	1	0	3	2	6	0	1
22	电子科学与技术	14	2	0	2	1	0	5	0	4
23	计算机科学与技术	14	5	3	4	1	1	0	0	0
24	电气工程	12	5	1	2	1	0	1	0	2
25	基础医学	12	6	0	2	0	2	0	0	2
26	机械工程	11	2	3	0	1	0	4	0	1
27	信息与通信工程	11	4	1	1	0	1	3	1	0
28	农业工程	11	10	0	1	0	0	0	0	0
29	林学	11	3	0	1	2	1	4	0	0
30	地球物理学	9	1	0	1	0	0	3	0	4
31	矿业工程	9	0	1	0	1	0	5	1	1
32	石油与天然气工程	8	8	0	0	0	0	0	0	0
33	教育学	7	0	0	0	1	0	2	0	4
34	心理学	5	2	0	1	0	0	2	0	0

昆明学院“2016-2021”年二级学科教学科研成果数据统计

序号	学科名称	WAJCI 总发文 量	WAJCI_ Q1 区国 际刊发 文量	WAJCI_ Q1 区国 内刊发 文量	WAJCI_ Q2 区国 际刊发 文量	WAJCI_ Q2 区国 内刊发 文量	WAJCI_ Q3 区国 际刊发 文量	WAJCI_ Q3 区国 内刊发 文量	WAJCI_ Q4 区国 际刊发 文量	WAJCI_ Q4 区国 内刊发 文量
35	水利工程	5	1	0	1	2	0	1	0	0
36	生物医学工程	5	1	0	1	0	2	0	1	0
37	软件工程	5	0	2	1	0	0	1	0	1
38	兽医学	5	1	1	0	0	0	1	0	2
39	海洋科学	4	0	1	0	3	0	0	0	0
40	冶金工程	4	2	0	0	0	0	2	0	0
41	动力工程及工程热物 理	4	2	0	0	0	0	1	0	1
42	建筑学	4	0	0	0	0	0	1	0	3
43	核科学与技术	4	2	0	2	0	0	0	0	0
44	体育学	3	0	0	0	0	0	0	2	1
45	力学	3	2	0	0	1	0	0	0	0
46	光学工程	3	1	0	1	0	1	0	0	0
47	测绘科学与技术	3	0	1	1	1	0	0	0	0
48	公共卫生与预防医学	3	1	1	1	0	0	0	0	0
49	图书情报与档案管理	3	0	1	1	0	0	0	1	0
50	地质学	2	0	2	0	0	0	0	0	0
51	仪器科学与技术	2	1	0	1	0	0	0	0	0
52	交通运输工程	2	0	0	0	1	0	0	0	1
53	城乡规划学	2	2	0	0	0	0	0	0	0
54	风景园林学	2	0	0	0	1	0	1	0	0
55	中医学	2	0	0	1	0	0	0	0	1
56	管理科学与工程	2	0	0	1	0	1	0	0	0
57	美术学	2	0	0	0	0	0	0	0	2
58	新闻传播学	1	1	0	0	0	0	0	0	0
59	地理学	1	0	0	1	0	0	0	0	0
60	纺织科学与工程	1	0	0	0	0	0	0	0	1
61	轻工技术与工程	1	0	0	0	1	0	0	0	0
62	船舶与海洋工程	1	0	0	0	1	0	0	0	0
63	护理学	1	0	0	0	0	0	1	0	0
64	工商管理	1	0	0	0	0	0	1	0	0
65	农林经济管理	1	0	1	0	0	0	0	0	0

2016年-2021年各学科 WAJCI 发文量与 WAJCI-Q1 区国际期刊发文量情况（发文量前十）



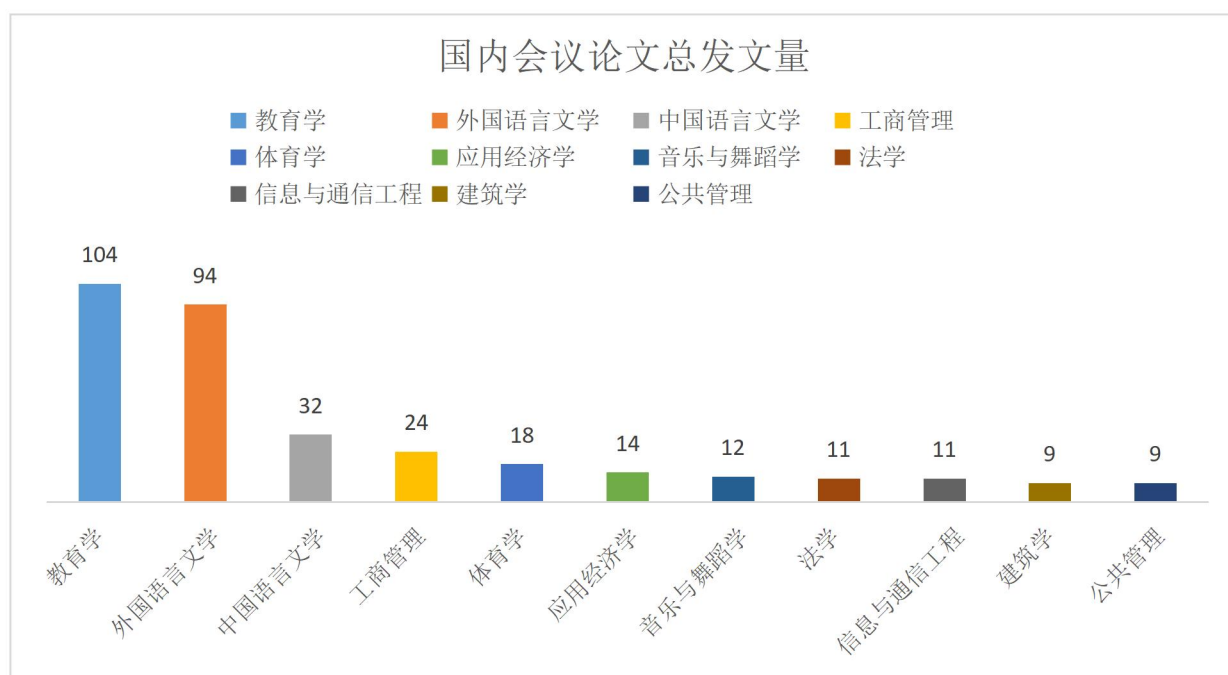
2016年-2021年期间 WAJCI 发文量情况：化学 95 篇，其次为生物学 87 篇，物理学 58 篇

## 五、“2016-2021年”昆明学院国内会议会议论文总数统计

序号	学科名称	国内会议论文总发文量	国内会议论文被引频次	国内会议论文下载频次	国际级会议论文数量	国家级会议论文数量	地方级会议论文数量
1	教育学	104	2	2107	100	3	1
2	外国语言文学	94	0	2190	93	1	0
3	中国语言文学	32	0	575	30	2	0
4	工商管理	24	0	337	24	0	0
5	体育学	18	0	710	16	2	0
6	应用经济学	14	1	665	12	2	0
7	音乐与舞蹈学	12	0	52	12	0	0
8	法学	11	0	73	11	0	0
9	信息与通信工程	11	0	135	11	0	0
10	建筑学	9	0	141	9	0	0
11	公共管理	9	0	116	9	0	0
12	社会学	8	0	162	8	0	0
13	电气工程	8	0	128	8	0	0
14	控制科学与工程	8	0	113	7	1	0
15	计算机科学与技术	8	0	124	8	0	0
16	农林经济管理	8	2	1370	6	0	2
17	戏剧与影视学	8	0	183	8	0	0
18	心理学	7	0	169	7	0	0
19	环境科学与工程	7	2	530	5	2	0
20	生物学	6	0	408	2	3	1
21	土木工程	6	0	174	5	1	0
22	园艺学	6	0	59	6	0	0
23	城乡规划学	5	0	131	4	1	0
24	农业资源与环境	5	0	41	5	0	0
25	植物保护	5	0	32	5	0	0
26	政治学	4	1	36	3	1	0
27	风景园林学	4	0	65	4	0	0
28	作物学	4	0	23	3	1	0
29	护理学	4	0	20	4	0	0
30	设计学	4	0	57	3	1	0
31	新闻传播学	3	0	30	3	0	0
32	中国史	3	0	90	2	1	0
33	材料科学与工程	3	0	146	3	0	0
34	哲学	2	0	4	2	0	0
35	动力工程及工程热物理	2	0	18	2	0	0

序号	学科名称	国内会议论文总发文量	国内会议论文被引频次	国内会议论文下载频次	国际级会议论文数量	国家级会议论文数量	地方级会议论文数量
36	电子科学与技术	2	0	3	2	0	0
37	水利工程	2	0	9	2	0	0
38	矿业工程	2	0	9	2	0	0
39	纺织科学与工程	2	0	41	2	0	0
40	交通运输工程	2	0	40	2	0	0
41	软件工程	2	0	25	2	0	0
42	药学	2	0	21	2	0	0
43	图书情报与档案管理	2	0	21	2	0	0
44	美术学	2	0	6	2	0	0
45	民族学	1	0	11	1	0	0
46	考古学	1	0	23	1	0	0
47	数学	1	0	6	1	0	0
48	化学	1	0	0	1	0	0
49	统计学	1	0	3	1	0	0
50	力学	1	0	3	1	0	0
51	机械工程	1	0	6	1	0	0
52	测绘科学与技术	1	0	1	1	0	0
53	化学工程与技术	1	0	2	1	0	0
54	地质资源与地质工程	1	0	6	1	0	0
55	轻工技术与工程	1	0	100	1	0	0
56	网络空间安全	1	0	5	1	0	0
57	艺术学理论	1	0	6	1	0	0

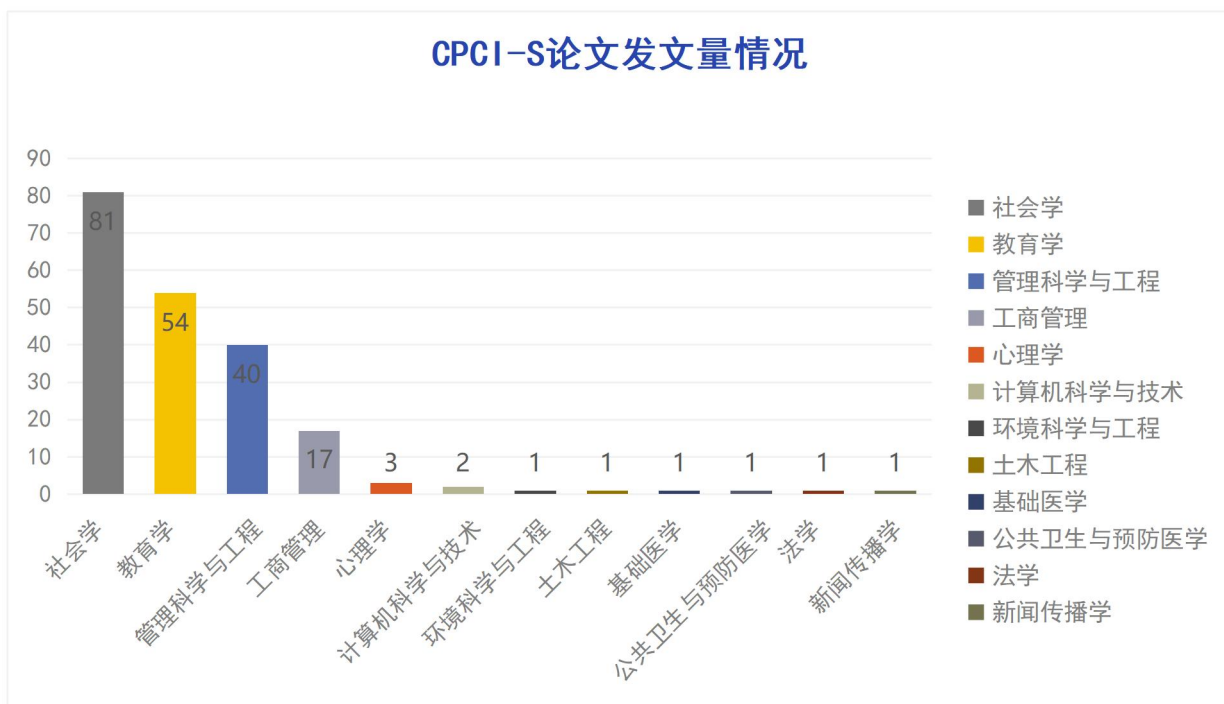
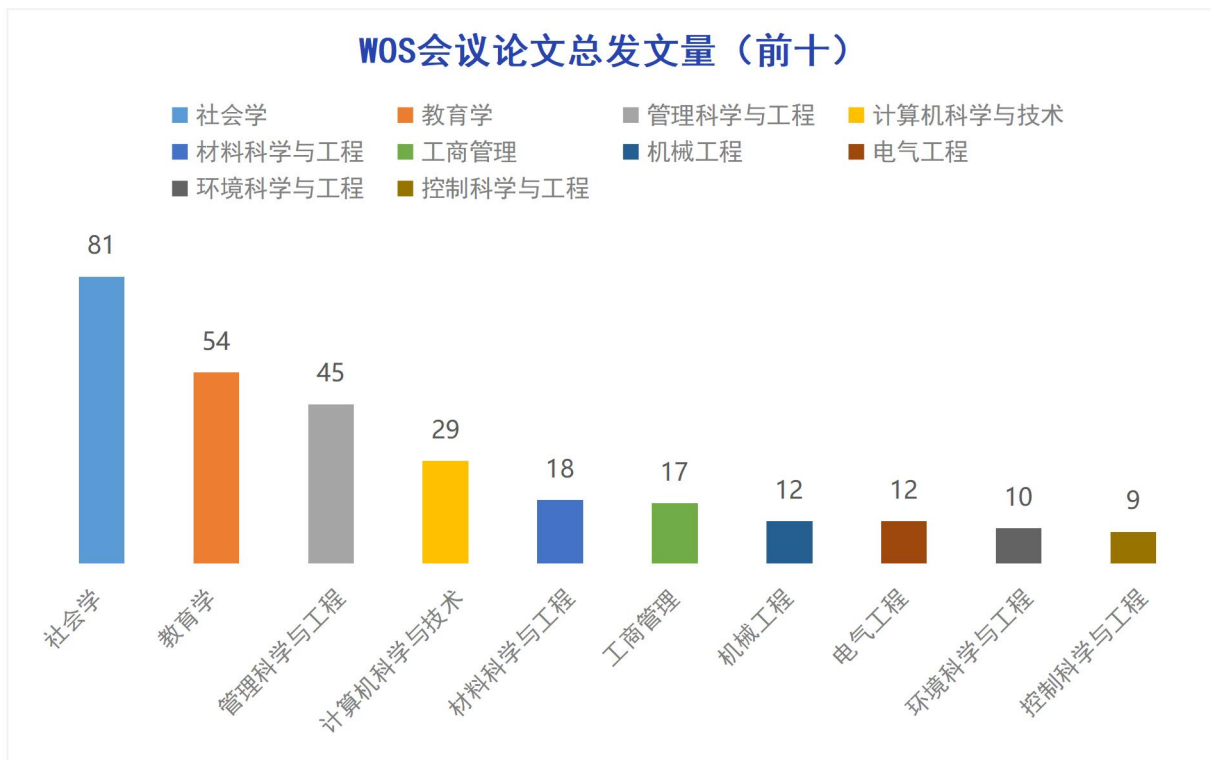
国内会议会议论文总数统计（发文量前十）





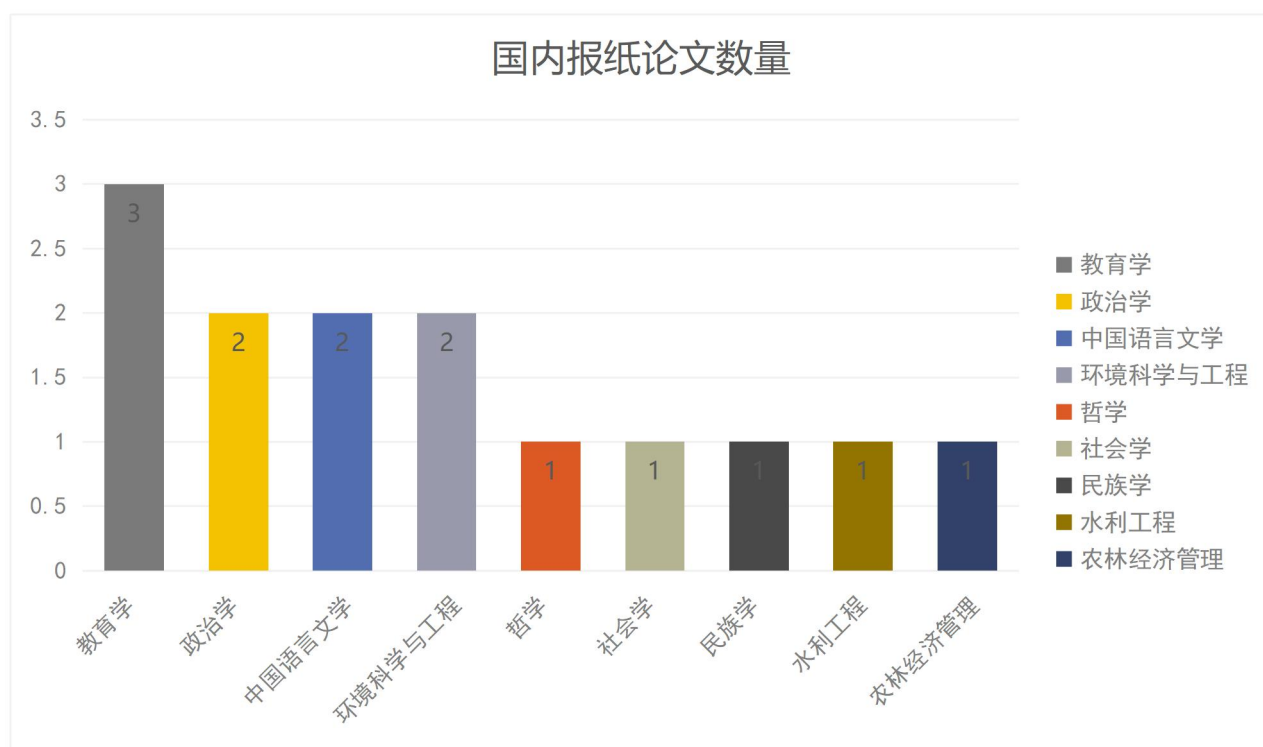
## 六、“2016-2021年”昆明学院国际会议论文总数统计

序号	学科名称	WOS 会议论文总发文量	CPCI-S 论文数量	CPCI-SSH 论文数量
1	社会学	81	81	2
2	教育学	54	54	2
3	管理科学与工程	45	40	7
4	计算机科学与技术	29	2	29
5	材料科学与工程	18	0	18
6	工商管理	17	17	0
7	机械工程	12	0	12
8	电气工程	12	0	12
9	环境科学与工程	10	1	9
10	控制科学与工程	9	0	9
11	石油与天然气工程	8	0	8
12	物理学	6	0	6
13	化学	4	0	4
14	土木工程	4	1	4
15	化学工程与技术	4	0	4
16	心理学	3	3	1
17	数学	3	0	3
18	地理学	2	0	2
19	基础医学	2	1	2
20	公共卫生与预防医学	2	1	1
21	法学	1	1	0
22	新闻传播学	1	1	0
23	生物学	1	0	1
24	信息与通信工程	1	0	1
25	水利工程	1	0	1
26	交通运输工程	1	0	1
27	农业工程	1	0	1
28	生物工程	1	0	1
29	临床医学	1	0	1
30	药学	1	0	1



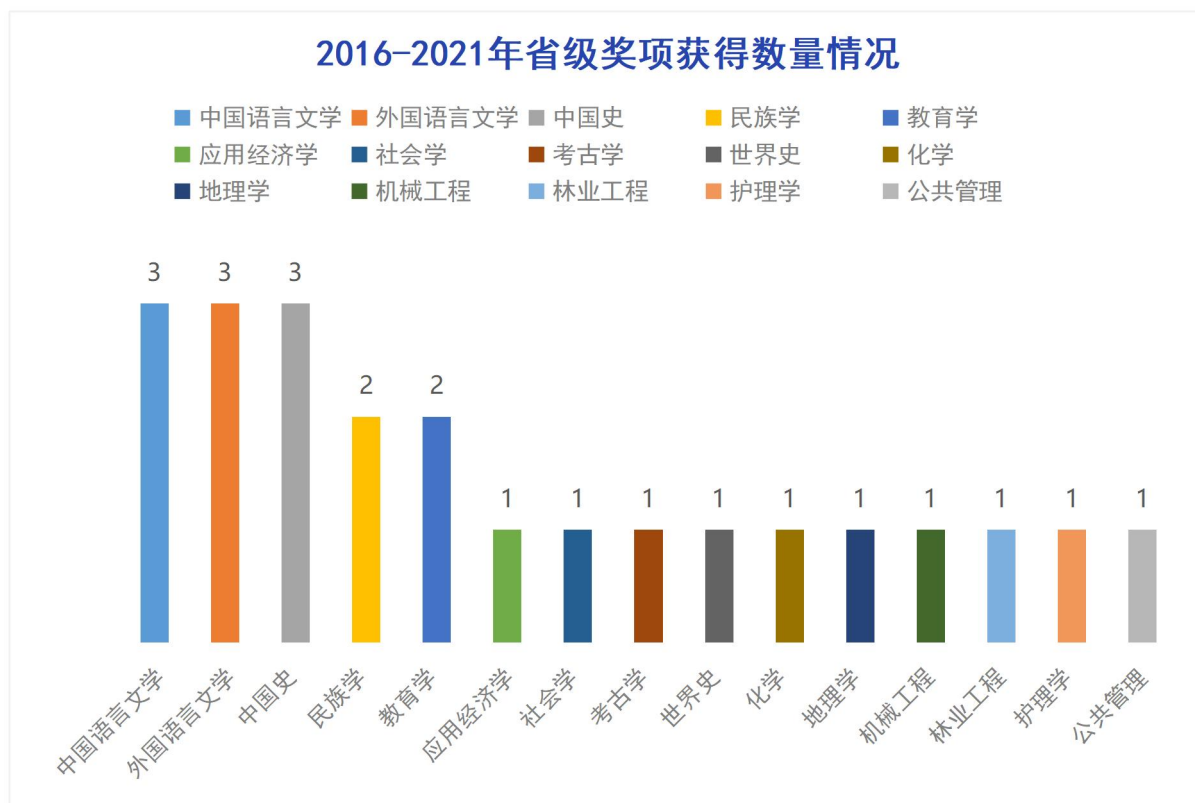
## 七、“2016-2021年”昆明学院报纸论文总数统计

序号	学科名称	报纸数量	报纸被引频次	报纸下载频次	地方级报纸	中央级报纸
1	教育学	3	0	228	2	1
2	政治学	2	0	276	2	0
3	中国语言文学	2	0	71	0	2
4	环境科学与工程	2	0	100	1	1
5	哲学	1	0	89	0	1
6	社会学	1	1	78	1	0
7	民族学	1	0	154	1	0
8	水利工程	1	0	22	0	1
9	农林经济管理	1	1	74	1	0



## 八、“2016-2021年”昆明学院获奖数量统计

序号	学科名称	国家教学成果奖	国家科技进步奖	国家技术发明奖	国家自然科学奖	省级奖	部委奖
1	中国语言文学	0	0	0	0	3	0
2	外国语言文学	0	0	0	0	3	0
3	中国史	0	0	0	0	3	0
4	民族学	0	0	0	0	2	0
5	教育学	0	0	0	0	2	0
6	应用经济学	0	0	0	0	1	0
7	社会学	0	0	0	0	1	0
8	考古学	0	0	0	0	1	0
9	世界史	0	0	0	0	1	0
10	化学	0	0	0	0	1	0
11	地理学	0	0	0	0	1	0
12	机械工程	0	0	0	0	1	0
13	林业工程	0	0	0	0	1	0
14	护理学	0	0	0	0	1	0
15	公共管理	0	0	0	0	1	0

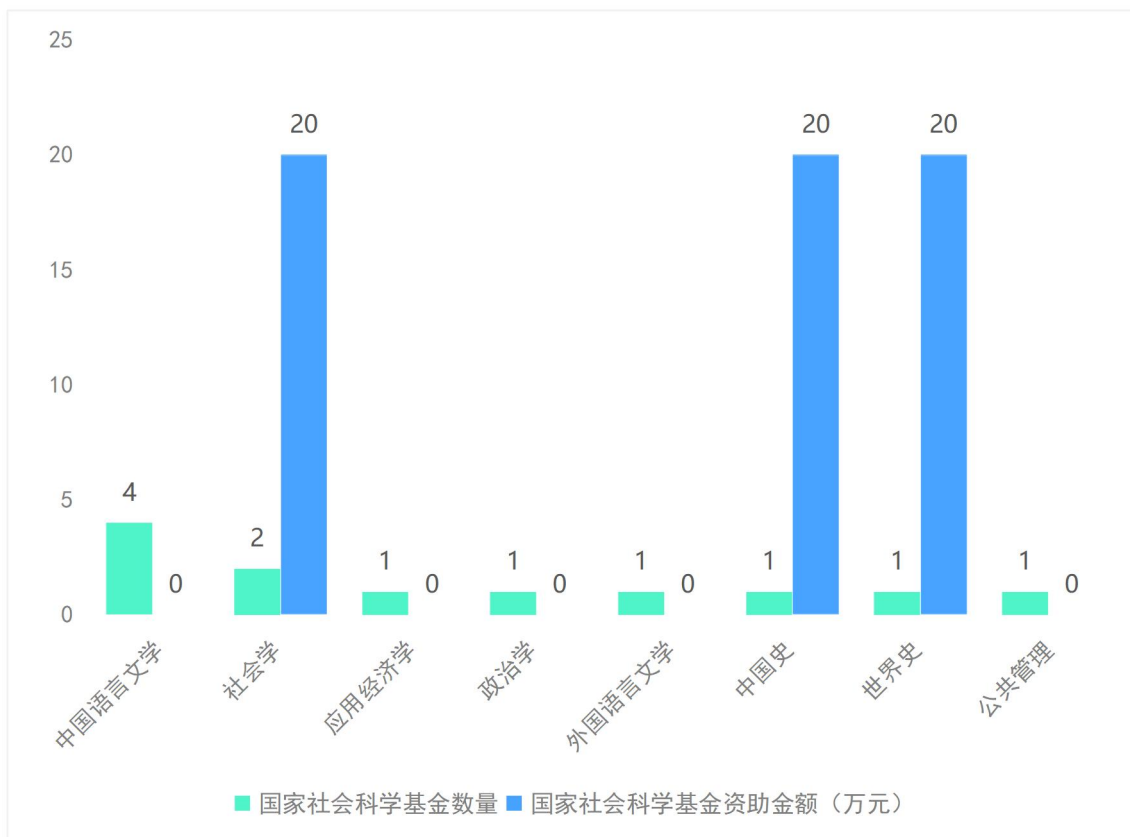


## 九、“2016-2021年”昆明学院基金数量统计

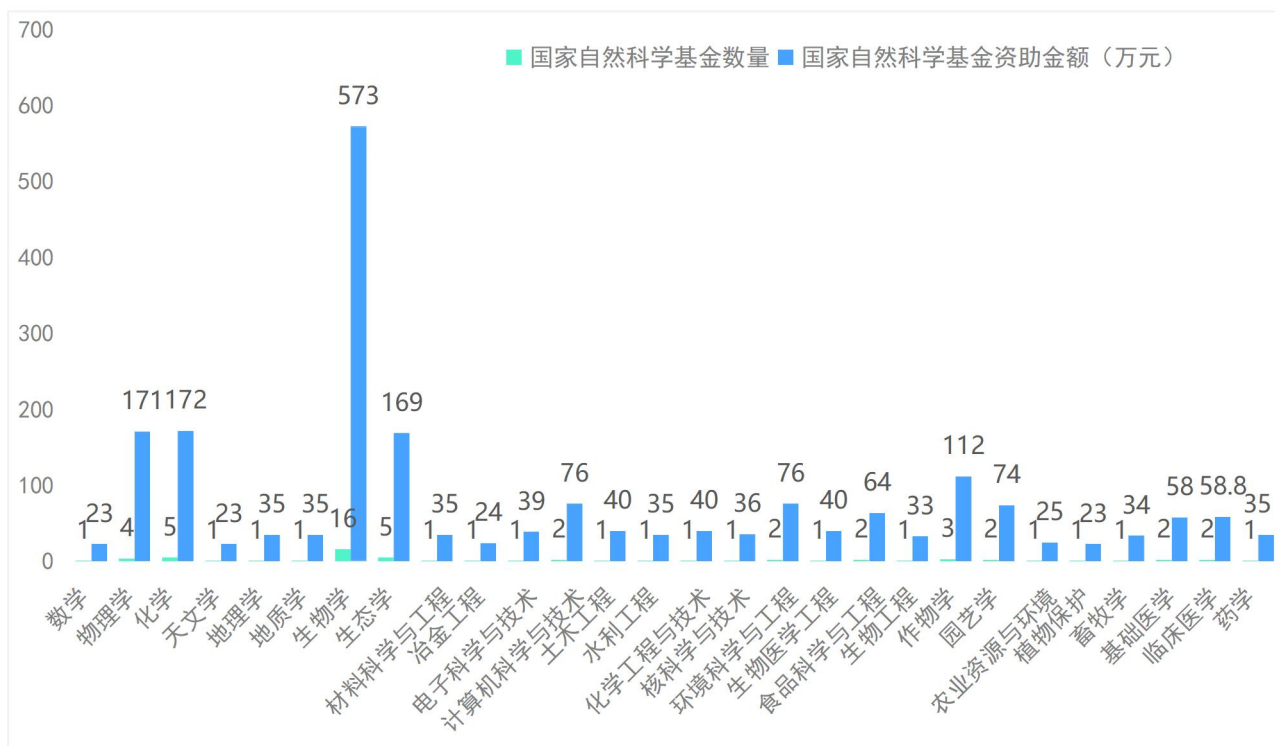
序号	学科名称	国家社会科学基金数量	国家社会科学基金资助金额(万元)	国家自然科学基金数量	国家自然科学基金资助金额(万元)	省自然科学基金数量	省社科基金数量	科技部计划数量	艺术基金数量
1	中国语言文学	4	0	0	0	0	3	0	0
2	社会学	2	20	0	0	0	0	0	0
3	应用经济学	1	0	0	0	0	2	0	0
4	政治学	1	0	0	0	0	1	0	0
5	外国语言文学	1	0	0	0	0	1	0	0
6	中国史	1	20	0	0	0	1	0	0
7	世界史	1	20	0	0	0	0	0	0
8	公共管理	1	0	0	0	0	3	0	0
9	马克思主义理论	0	0	0	0	0	1	0	0
10	教育学	0	0	0	0	0	4	0	0
11	心理学	0	0	0	0	0	1	0	0
12	数学	0	0	1	23	0	0	0	0
13	物理学	0	0	4	171	1	0	0	0
14	化学	0	0	5	172	1	0	0	0
15	天文学	0	0	1	23	0	0	0	0
16	地理学	0	0	1	35	1	1	0	0
17	地质学	0	0	1	35	0	0	0	0
18	生物学	0	0	16	573	4	0	0	0
19	生态学	0	0	5	169	0	0	0	0
20	机械工程	0	0	0	0	1	0	0	0
21	材料科学与工程	0	0	1	35	2	0	0	0
22	冶金工程	0	0	1	24	0	0	0	0
23	动力工程及工程热物理	0	0	0	0	1	0	0	0
24	电气工程	0	0	0	0	1	0	0	0
25	电子科学与技术	0	0	1	39	0	0	0	0
26	计算机科学与技术	0	0	2	76	0	0	0	0
27	土木工程	0	0	1	40	1	0	0	0
28	水利工程	0	0	1	35	1	1	0	0
29	化学工程与技术	0	0	1	40	0	0	0	0
30	地质资源与地质工程	0	0	0	0	1	0	0	0

序号	学科名称	国家社会科学基金数量	国家社会科学基金资助金额(万元)	国家自然科学基金数量	国家自然科学基金资助金额(万元)	省自然科学基金数量	省社科基金数量	科技部计划数量	艺术基金数量
31	核科学与技术	0	0	1	36	0	0	0	0
32	环境科学与工程	0	0	2	76	1	0	0	0
33	生物医学工程	0	0	1	40	0	0	0	0
34	食品科学与工程	0	0	2	64	0	0	0	0
35	城乡规划学	0	0	0	0	0	2	0	0
36	风景园林学	0	0	0	0	0	1	0	0
37	生物工程	0	0	1	33	1	0	0	0
38	作物学	0	0	3	112	0	0	0	0
39	园艺学	0	0	2	74	0	0	0	0
40	农业资源与环境	0	0	1	25	0	0	0	0
41	植物保护	0	0	1	23	0	0	0	0
42	畜牧学	0	0	1	34	1	0	0	0
43	兽医学	0	0	0	0	1	0	0	0
44	基础医学	0	0	2	58	0	0	0	0
45	临床医学	0	0	2	58.8	0	0	0	0
46	公共卫生与预防医学	0	0	0	0	0	1	0	0
47	药学	0	0	1	35	1	0	0	0
48	管理科学与工程	0	0	0	0	0	1	0	0
49	工商管理	0	0	0	0	0	6	0	0

### 1. 国家社会科学基金数量及资助金额统计



### 2. 国家自然科学基金数量及资助金额统计



3. 省自然科学基金数量及省社科基金数量情况

