



昆明学院
KUNMING UNIVERSITY

昆明学院

“2016-2021”年对标院校
教学科研成果数据统计

昆明学院图书馆
2022.6

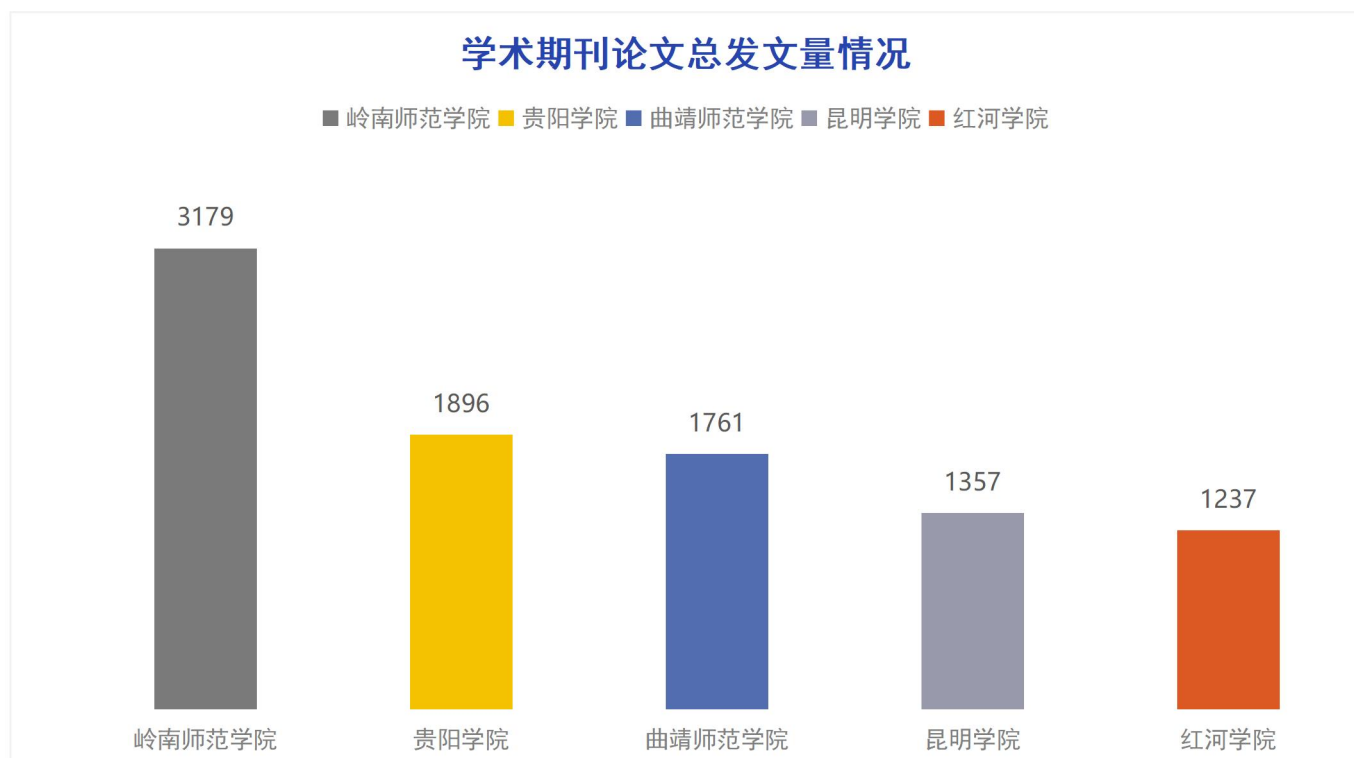
目录

一、“2016-2021年”对标院校国内学术期刊发文情况统计	1
二、“2016-2021年”对标院校核心期刊发文情况统计	3
三、“2016-2021年”对标院校国际期刊发文情况统计	5
四、“2016-2021年”对标院校国内会议会议论文总数统计	7
五、“2016-2021年”对标院校国际会议论文总数统计	8
六、“2016-2021年”对标院校 WAJCI 会议论文总数统计	9
七、“2016-2021年”对标院校报纸论文总数统计	10
八、“2016-2021年”对标院校获奖数量统计	11
九、“2016-2021年”对标院校专利数量统计	12
十、“2016-2021年”对标院校基金数量统计	13

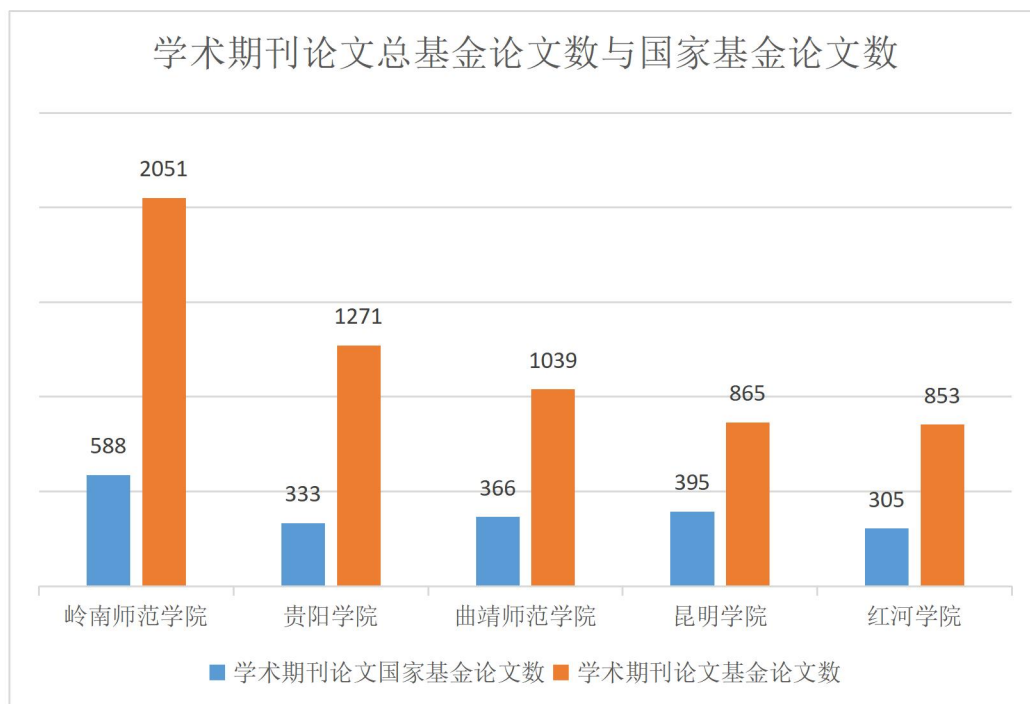
一、“2016-2021年”对标院校国内学术期刊发文情况统计

序号	机构名称	学术期刊论文总发文量	学术期刊论文被引频次	学术期刊论文下载频次	学术期刊论文国家基金论文数	学术期刊论文基金论文数	学术期刊论文高被引论文数量	学术期刊论文热点论文数量
1	岭南师范学院	3179	8272	868576	588	2051	27	77
2	贵阳学院	1896	5183	467258	333	1271	15	43
3	曲靖师范学院	1761	4799	439205	366	1039	8	32
4	昆明学院	1357	3574	309986	395	865	10	19
5	红河学院	1237	2812	272486	305	853	5	21

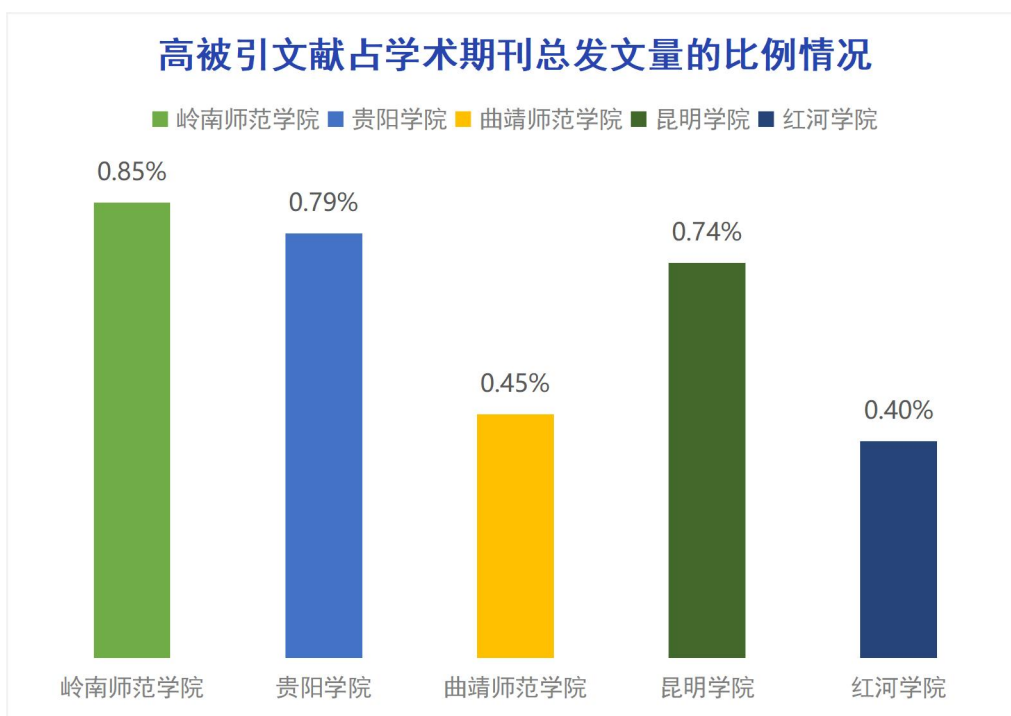
1. 对标院校学术期刊论文总发文量



2.对标院校学术期刊论文总基金论文数与国家基金论文数



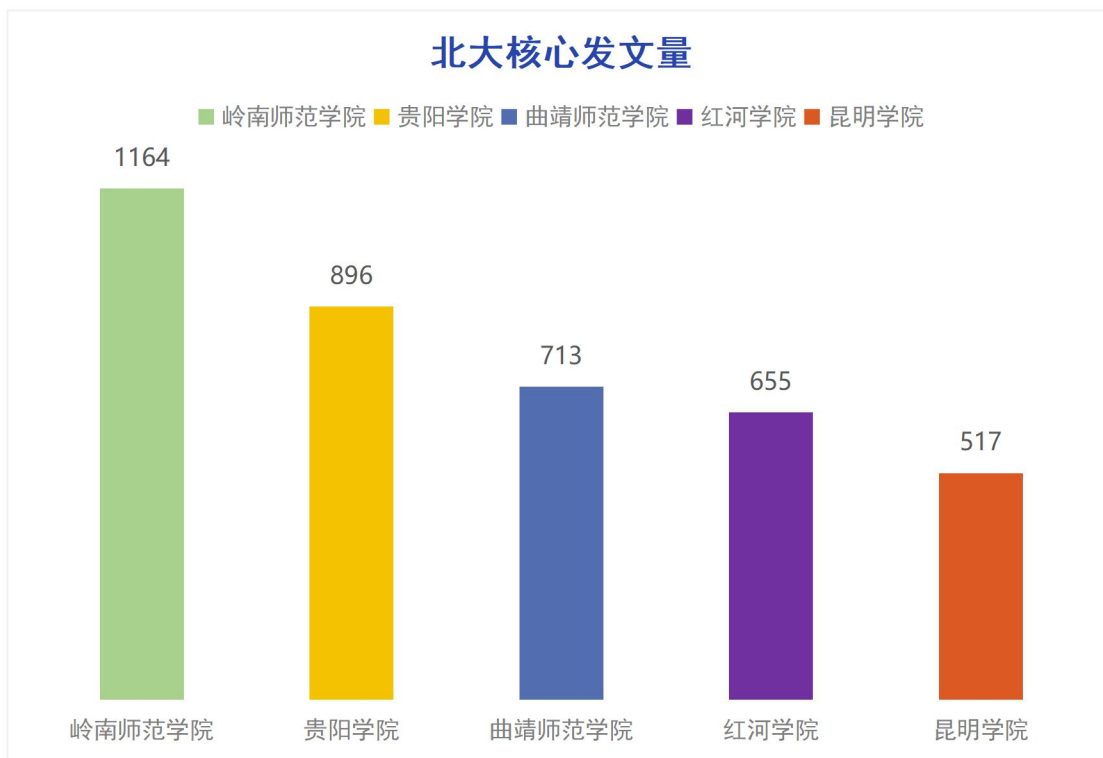
3.对标院校高被引文献占学术期刊总发文量的比例情况



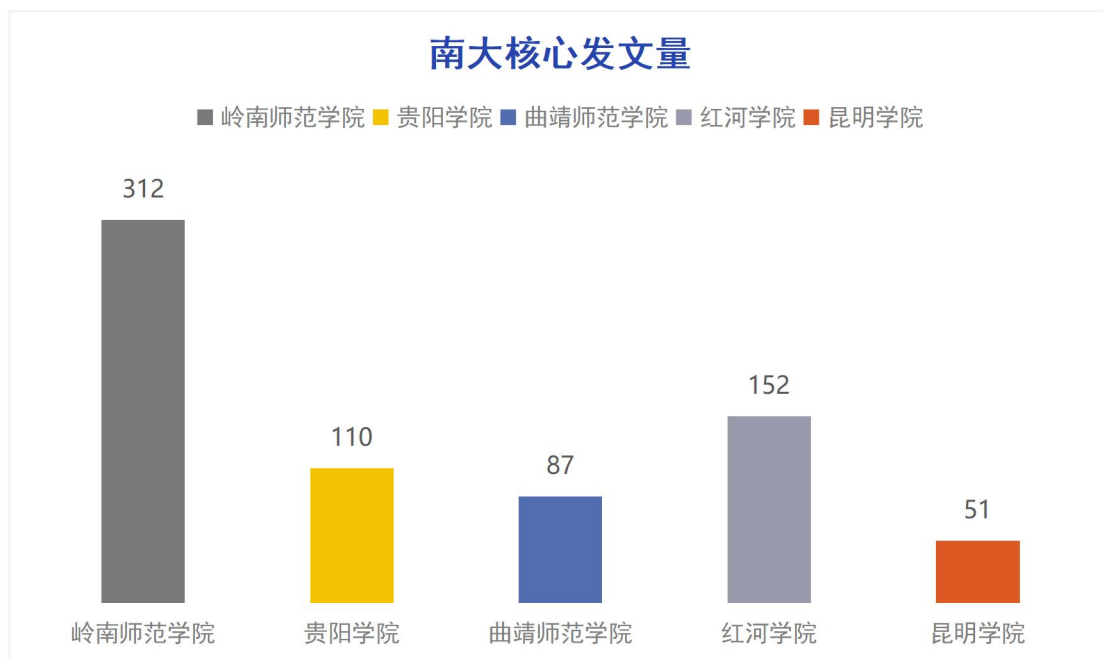
二、“2016-2021年”对标院校核心期刊发文情况统计

序号	机构名称	北大核心 发文量	南大核心发 文量	中科院核心发 文量	社科院核心发 文量	中信所收录刊 发文量
1	岭南师范学院	1164	312	272	273	825
2	贵阳学院	896	110	207	116	693
3	曲靖师范学院	713	87	151	110	438
4	红河学院	655	152	112	167	493
5	昆明学院	517	51	156	67	491

1. 对标院校北大核心发文量情况



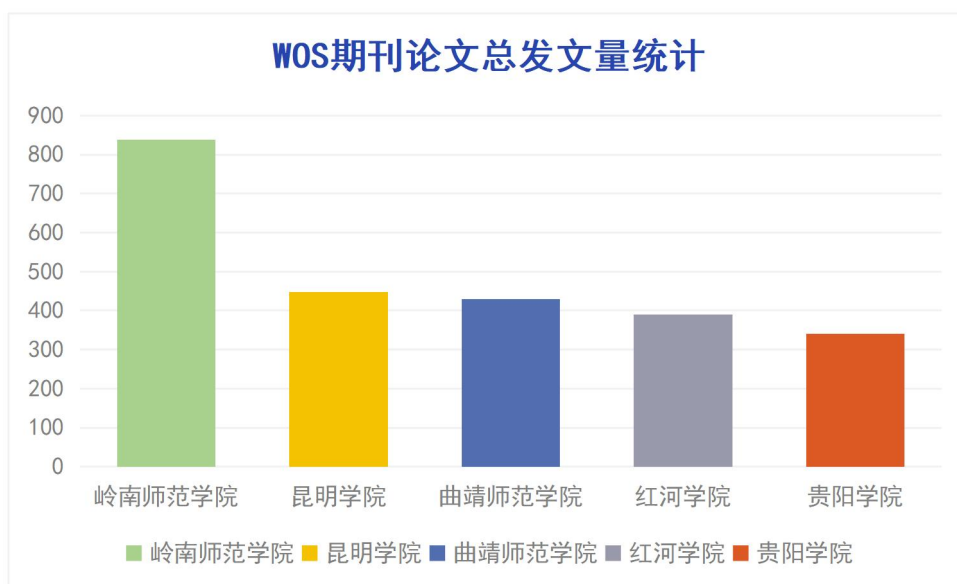
2. 对标院校南大核心发文量情况



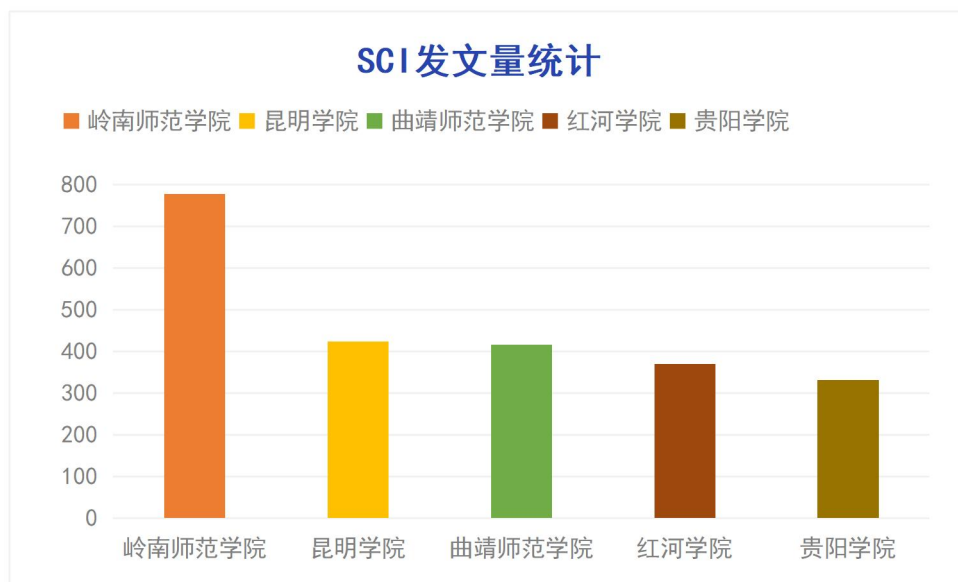
三、“2016-2021年”对标院校国际期刊发文情况统计

序号	机构名称	WOS 期刊 论文 总发 文量	SCI 发 文 量	SSCI 发 文 量	AHCI 发 文 量	ESCI 发 文 量	WOS 期 刊论 文 Q1 区发 文量	WOS 期 刊论 文 Q2 区发 文量	WOS 期 刊论 文 Q3 区发 文量	WOS 期 刊论 文 Q4 区发 文量	WOS 期 刊论 文高 被引 论文 数量	WOS 热 点论 文数 量
1	岭南师范学院	838	777	42	6	35	190	151	108	82	1	0
2	昆明学院	447	424	13	0	22	76	89	62	48	1	0
3	曲靖师范学院	429	417	4	1	10	85	77	79	44	9	1
4	红河学院	390	370	10	0	13	65	58	67	64	2	0
5	贵阳学院	341	332	5	0	6	56	54	30	49	2	0

1.对标院校 WOS 期刊论文总发文量

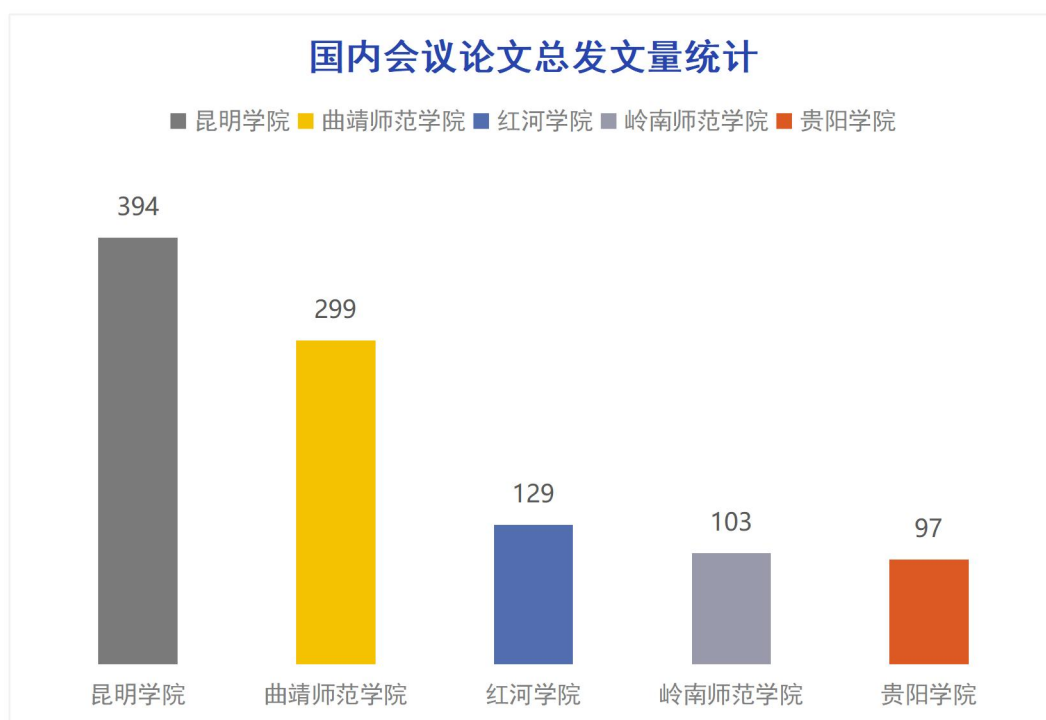


2.对标院校 SCI 发文量统计



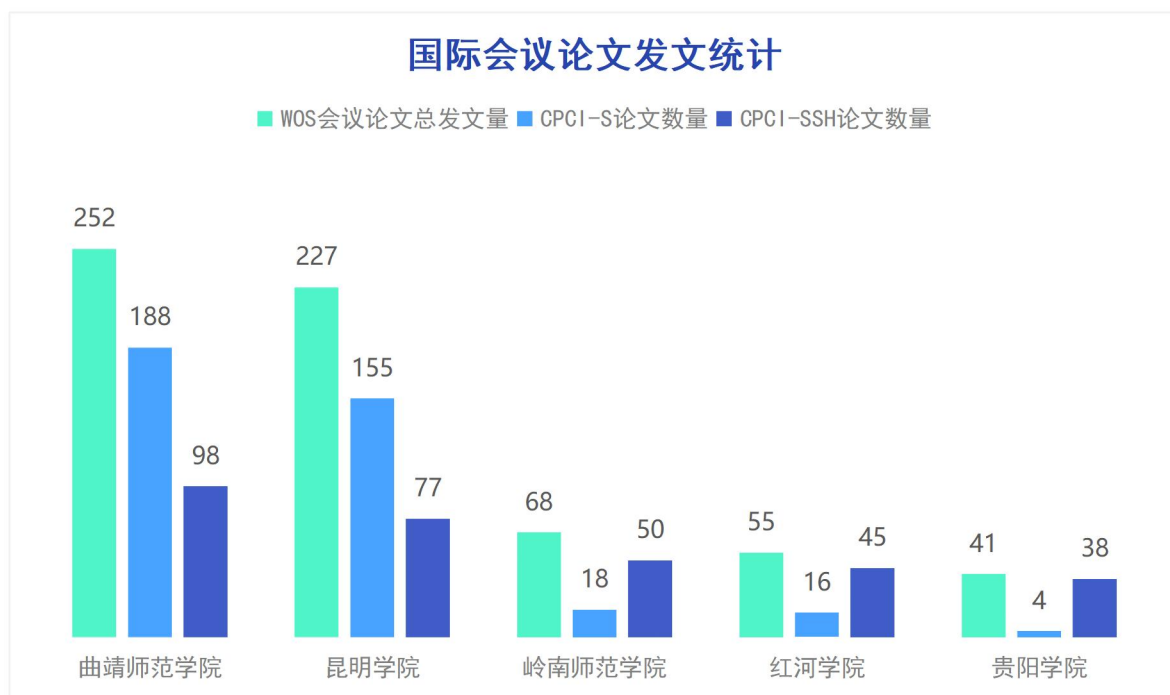
四、“2016-2021年”对标院校国内会议会议论文总数统计

序号	机构名称	国内会议论文总发文量	国内会议论文被引频次	国内会议论文下载频次	国际级会议论文数量	全国级会议论文数量	地方级会议论文数量
1	昆明学院	394	6	9059	372	19	3
2	曲靖师范学院	299	12	5760	259	39	1
3	红河学院	129	80	15676	26	27	2
4	岭南师范学院	103	16	4348	45	46	9
5	贵阳学院	97	34	6118	36	38	3



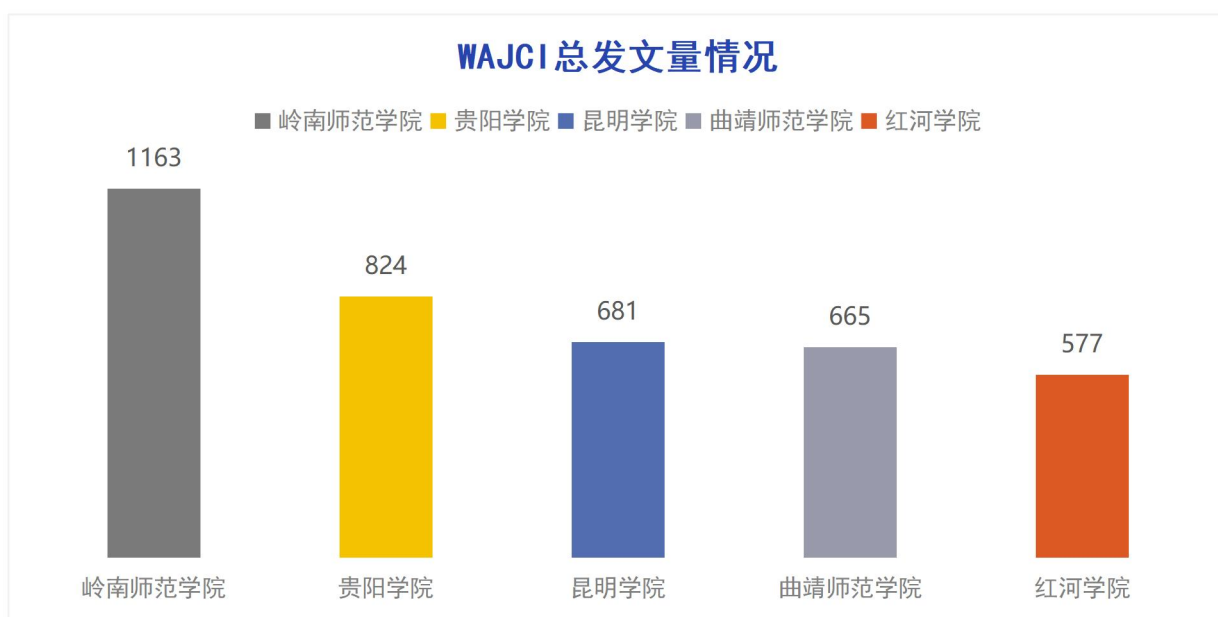
五、“2016-2021年”对标院校国际会议论文总数统计

序号	机构名称	WOS会议论文总发文量	CPCI-S论文数量	CPCI-SSH论文数量
1	曲靖师范学院	252	188	98
2	昆明学院	227	155	77
3	岭南师范学院	68	18	50
4	红河学院	55	16	45
5	贵阳学院	41	4	38



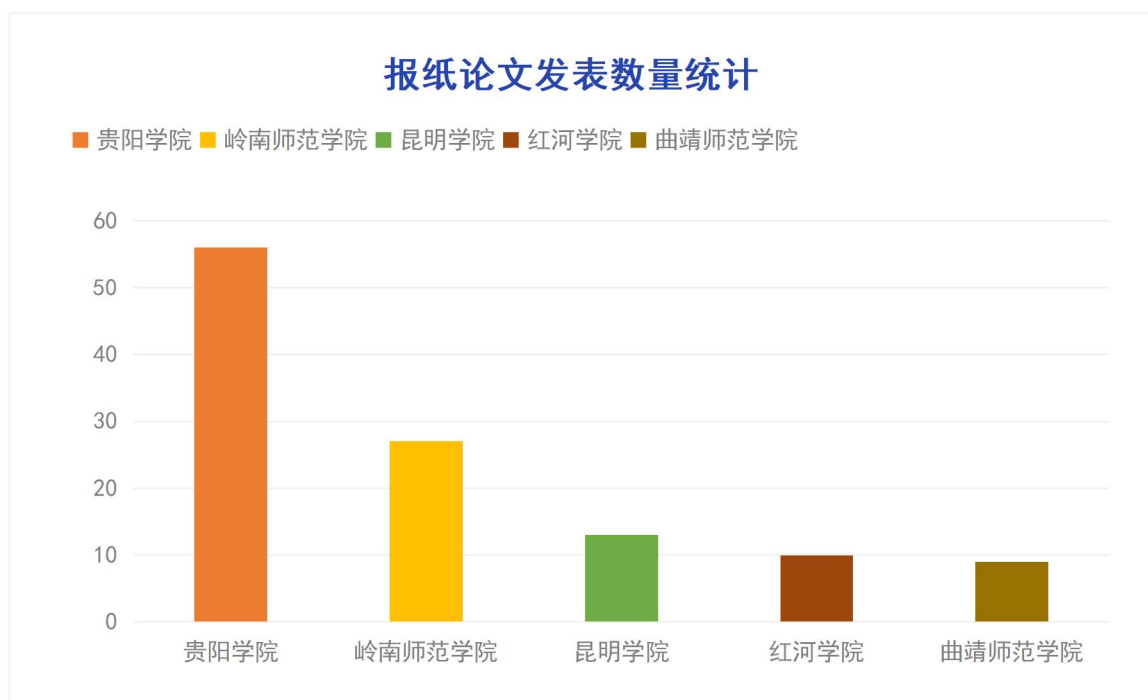
六、“2016-2021年”对标院校 WAJCI 会议论文总数统计

序号	机构名称	WAJCI 总发文量	WAJCI_Q1 区国际刊发文量	WAJCI_Q1 区国内刊发文量	WAJCI_Q2 区国际刊发文量	WAJCI_Q2 区国内刊发文量	WAJCI_Q3 区国际刊发文量	WAJCI_Q3 区国内刊发文量	WAJCI_Q4 区国际刊发文量	WAJCI_Q4 区国内刊发文量
1	岭南师范学院	1163	313	49	146	140	90	233	32	160
2	贵阳学院	824	110	50	56	148	37	215	10	198
3	昆明学院	681	148	57	83	109	34	135	23	92
4	曲靖师范学院	665	131	44	97	107	42	127	30	87
5	红河学院	577	123	52	64	94	38	87	18	101



七、“2016-2021年”对标院校报纸论文总数统计

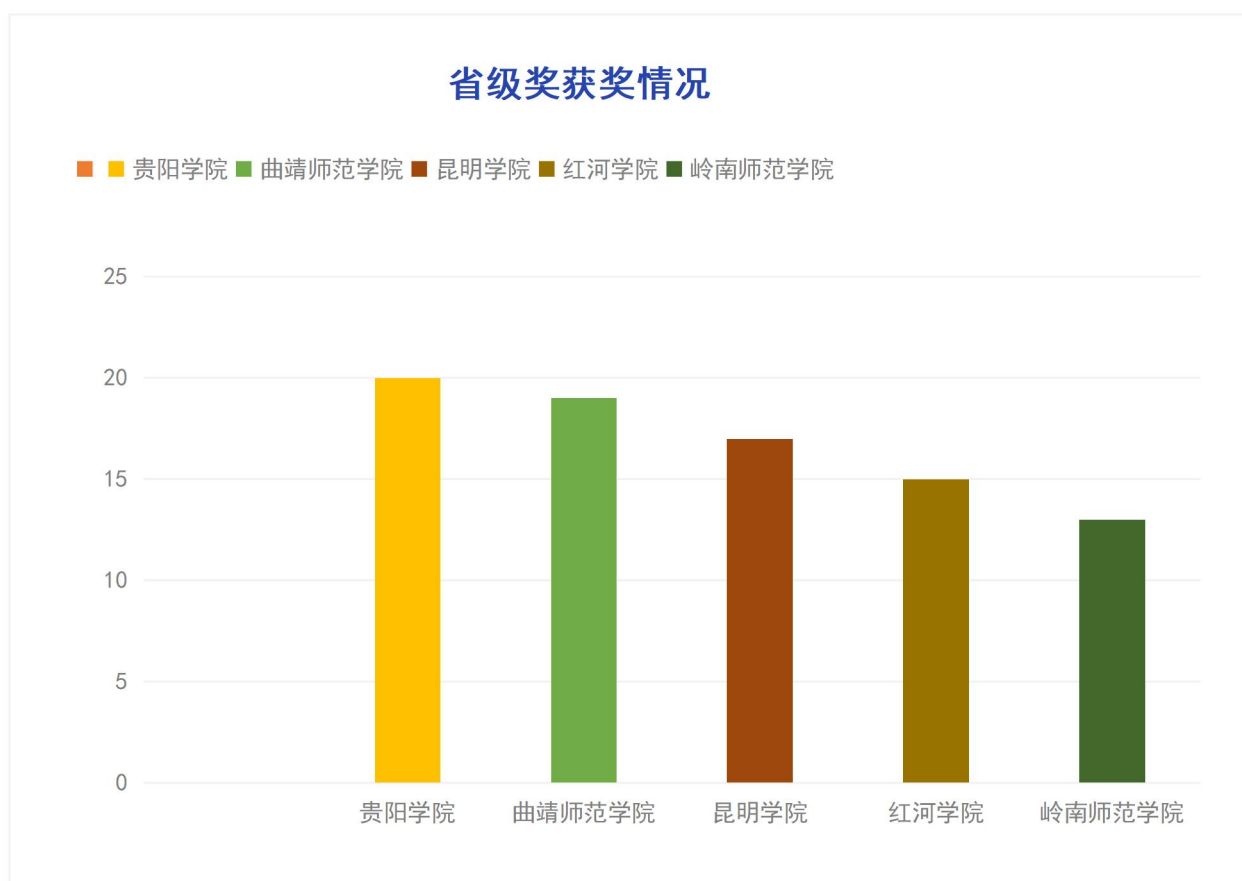
序号	机构名称	报纸数量	报纸被引频次	报纸下载频次	地方级报纸	中央级报纸
1	贵阳学院	56	13	7768	52	4
2	岭南师范学院	27	22	1560	9	18
3	昆明学院	13	2	1070	8	5
4	红河学院	10	0	831	6	4
5	曲靖师范学院	9	1	359	5	3



八、“2016-2021年”对标院校获奖数量统计

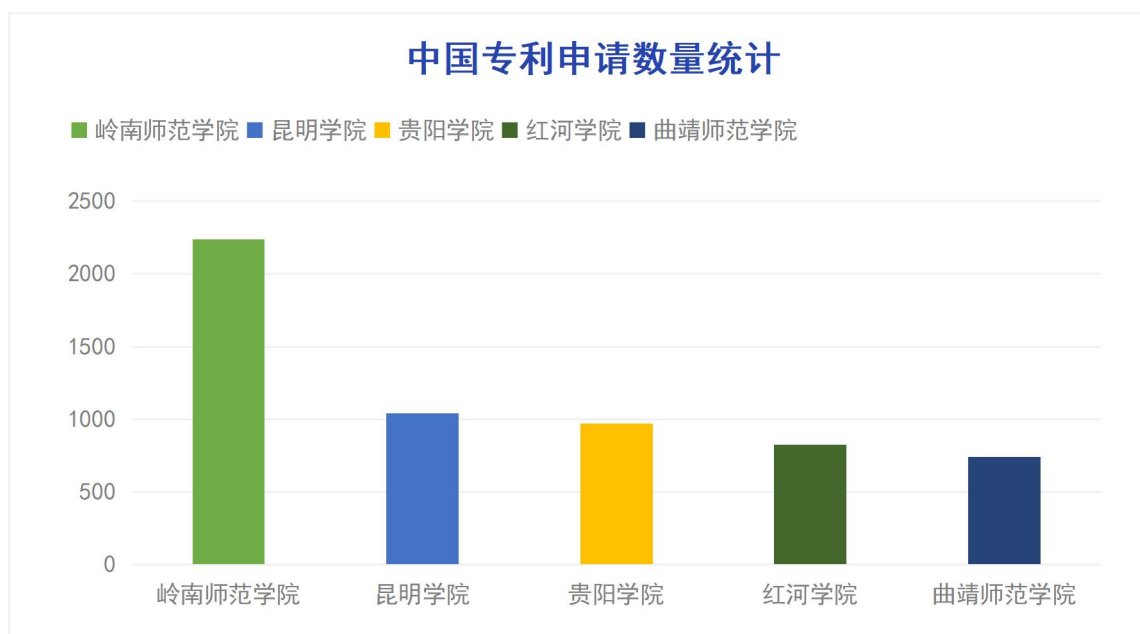
序号	机构名称	省级奖	部委奖	国家教学成果奖	国家科技进步奖	国家技术发明奖	国家自然科学奖
1	贵阳学院	20	0	0	0	0	0
2	曲靖师范学院	19	1	0	0	0	0
3	昆明学院	17	0	0	0	0	0
4	红河学院	15	0	0	0	0	0
5	岭南师范学院	13	0	0	0	0	0

对标院校省级奖获奖数量情况



九、“2016-2021年”对标院校专利数量统计

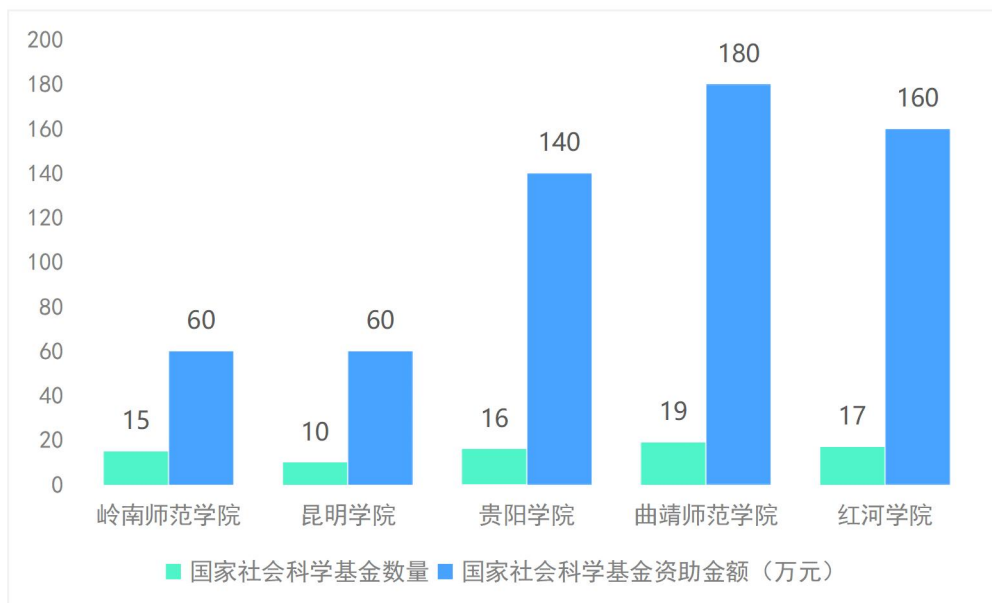
序号	机构名称	中国专利申请数量	中国发明专利申请数量	中国实用新型专利申请数量	中国外观设计专利申请数量	中国专利授权数量	中国发明专利授权数量	中国实用新型专利授权数量	中国外观设计专利授权数量
1	岭南师范学院	2238	923	789	526	767	353	385	29
2	昆明学院	1040	511	483	46	386	110	257	19
3	贵阳学院	971	306	574	91	481	78	341	62
4	红河学院	823	219	526	78	211	62	124	25
5	曲靖师范学院	740	153	445	142	640	80	427	133



十、“2016-2021年”对标院校基金数量统计

序号	机构名称	国家社会科学基金数量	国家社会科学基金资助金额(万元)	国家自然科学基金数量	国家自然科学基金资助金额(万元)	省自然科学基金数量	省社科基金数量	科技部计划数量	艺术基金数量
1	岭南师范学院	15	60	45	1291	46	65	0	1
2	昆明学院	10	60	47	1649.8	16	19	0	0
3	贵阳学院	16	140	32	937.5	24	12	0	3
4	曲靖师范学院	19	180	30	955	8	18	0	0
5	红河学院	17	160	28	942	3	11	0	3

1. 对标院校国家社会科学基金数量及资助金额统计



2. 对标院校国家自然科学基金数量及资助金额统计

